



UNIUNEA EUROPEANĂ



GUVERNUL ROMÂNIEI  
MINISTERUL MUNCII, FAMILIEI  
ȘI PROTECȚIEI SOCIALE  
AMPOSDRU



Fondul Social European  
POSDRU 2007-2013



Instrumente Structurale  
2007-2013



BLOCUL NAȚIONAL SINDICAL

Proiect cofinanțat din Fondul Social European prin Programul Operațional Sectorial  
Dezvoltarea Resurselor Umane 2007-2013  
FONDUL SOCIAL EUROPEAN. Investește în oameni!

# *Economia informală și impactul ei asupra pieței muncii*

**Autori:** Coordonator Birou: conf.univ.dr. Liviu Voinea  
Coordonator studiu: prof.univ.dr. Lucian Albu

Vergil Voineagu, Mariana Pietreanu, Viorica Duma,  
Monica Jifcu, Alice Sfetcu, Cătălin Curea, Nicolae Mardari  
Expert colaborator: Silvia Pisiță

Biroul pentru  
observarea  
pieței muncii  
și a calității  
locurilor  
de muncă



Proiect implementat de Blocul Național Sindical

București, 2011



UNIUNEA EUROPEANĂ



GUVERNUL ROMÂNIEI  
MINISTERUL MUNCII, FAMILIEI  
ȘI PROTECȚIEI SOCIALE  
AMPOSDRU



Fondul Social European  
POSDRU 2007-2013



Instrumente Structurale  
2007-2013



BLOCUL NAȚIONAL SINDICAL

„Proiect cofinanțat din Fondul Social European prin Programul Operațional Sectorial Dezvoltarea Resurselor Umane 2007 - 2013”  
FONDUL SOCIAL EUROPEAN Investește în oameni!

---



UNIUNEA EUROPEANĂ



GUVERNUL ROMÂNIEI  
MINISTERUL MUNCII, FAMILIEI  
ȘI PROTECȚIEI SOCIALE  
AMPOSDRU



Fondul Social European  
POSDRU 2007-2013



Instrumente Structurale  
2007-2013



BLOCUL NAȚIONAL SINDICAL

„Proiect cofinanțat din Fondul Social European prin Programul Operațional Sectorial Dezvoltarea Resurselor Umane 2007 - 2013”  
FONDUL SOCIAL EUROPEAN Investește în oameni!

## SUMAR EXECUTIV

**A**m abordat tema economiei informale strict din perspectiva pieței muncii.

**O**cuparea informală în România cuprinde 2,9 milioane persoane, reprezentând 31,5% din totalul populației ocupate. Cea mai mare parte a ocupării informale o constituie ocuparea din sectorul gospodăriilor individuale ale populației, respectiv aproape 2,2 milioane (75,2% din totalul ocupării informale). Numărul persoanelor ocupate în sectorul informal este de 1,2 milioane (13,1% din totalul populației ocupate), din care puțin mai mult de jumătate de milion (42,5% din totalul populației ocupate în sectorul informal) lucrează ca salariați cu contract de muncă, angajatorii fiind însă unități neînregistrate. Totalul persoanelor care se regăsesc fie în ocuparea informală, fie sunt ocupați în sectorul informal este de 3,4 milioane (adică ocuparea informală la care se adaugă și ultima categorie menționată – salariații cu contract de muncă, dar care lucrează în unități neînregistrate).

**C**irca trei sferturi dintre salariații care lucrează în sectorul informal au declarat că au contract de muncă pe durată nedeterminată (deși nu pot prezenta nici o dovadă în acest sens). Totodată, cea mai mare parte a salariaților remunerați cu salariu în sectorul informal au declarat că acesta este trecut în întregime în cartea de muncă. Doar 12,4% cunosc că în cartea de muncă salariul înregistrat este mai mic decât cel real. Aceste două informații relevă existența unui risc semnificativ la adresa securității naționale: trei din patru angajați în sectorul informal se așteaptă să fie asigurați pentru sănătate și să primească pensie, ceea ce nu se va întâmpla câtă vreme nu lucrează în sectorul formal.

**P**reocupant este și faptul că o cincime dintre angajații din sectorul informal lucrează în sedii amenajate (birouri, fabrici, uzine, magazine, depozite, hoteluri, restaurante, bănci, instituții etc.) întrucât arată ineficiența mecanismelor de control. Faptul că sectorul informal face parte din viața de zi cu zi poate fi însă și încurajator: există potențial pentru a reduce sectorul informal cu cel puțin 20%.



UNIUNEA EUROPEANĂ



GUVERNUL ROMÂNIEI  
MINISTERUL MUNCII, FAMILIEI  
ȘI PROTECȚIEI SOCIALE  
AMPOSORU



Fondul Social European  
POSDRU 2007-2013



Instrumente Structurale  
2007-2013



BLOCUL NAȚIONAL SINDICAL

„Proiect cofinanțat din Fondul Social European prin Programul Operațional Sectorial Dezvoltarea Resurselor Umane 2007 - 2013”  
FONDUL SOCIAL EUROPEAN Investește în oamenii

**D**e remarcat că, dacă toți angajații din economia informală ar trece în economia formală rata ocupării ar crește cu 45%, ajungând de la 58% în prezent la 75%, pragul impus de Strategia Europa 2020 și asumat de România. De asemenea, veniturile bugetare (strict cele din impozitul pe venit și din contribuțiile de asigurări de pensii și sănătate) ar crește cu aproape 6% din PIB pe an, asigurând întreg spațiul fiscal necesar pentru investiții și pentru finanțarea bugetelor de pensii și de sănătate. Într-un scenariu mai realist, dacă numai 20% dintre angajații din economia informală ar trece în economia formală, rata ocupării ar ajunge la 63% (aproape de media europeană din prezent care este 66%), și s-ar aduce la buget un venit suplimentar de 1,2% din PIB.

**S**ectorul non-agricol cel mai bine reprezentat în economia informală este cel al construcțiilor. Se explică în acest mod de ce boom-ul economic din perioada 2003-2008, în bună parte provocat de sectorul imobiliar și de construcții (construcțiile și-au dublat ponderea în formarea PIB în acest interval) nu a condus și la creșterea ocupării.

**C**âteva aspecte interesante care se desprind din analiza noastră pot fi evidențiate astfel:

- **Probabilitatea ca tinerii (15-24 ani) și vârstnicii (peste 55 ani) să lucreze în sectorul informal este mai mult decât dublă față de persoanele de vârstă medie.** Portretul robot al angajatului în sectorul informal: bărbat din mediul urban, 55 de ani, nivel scăzut de educație, angajat în construcții.
- Persoanele cu nivel scăzut de educație prezintă un risc de aproape 12 ori mai mare de a lucra în informal, în timp ce riscul este cu 73% mai redus pentru absolvenții de învățământ superior.
- **Dacă tinerii mai au opțiunea emigrării, persoanele trecute de 55 ani nu se mai pot readapta în alt mediu și sunt prinse în capcana ocupării în economia informală.**

**E**ste nevoie de programe destinate creșterii accesului la educație superioară pentru tinerii din mediul rural, care au de zece ori mai puține șanse să urmeze o facultate decât cei din mediul urban. Este nevoie de asemenea de programe destinate recalificării persoanelor vârstnice.

**C**ei prinși în economia informală sunt și cei mai vulnerabili: tineri și vârstnici, cu patina calificare și cu patina educație. Este un nouă confirmare a polarizării societății românești. În acest context, este necesară gândirea, pentru anumite perioade, a unui sistem mai echitabil de redistribuire, a diminuării polarizării societății. Printre măsurile care ar putea



UNIUNEA EUROPEANĂ



GUVERNUL ROMÂNIEI  
MINISTERUL MUNCII, FAMILIEI  
ȘI PROTECȚIEI SOCIALE  
AMPOSDRU



Fondul Social European  
POSDRU 2007-2013



Instrumente Structurale  
2007-2013



BLOCUL NAȚIONAL SINDICAL

„Proiect cofinanțat din Fondul Social European prin Programul Operațional Sectorial Dezvoltarea Resurselor Umane 2007 - 2013”  
FONDUL SOCIAL EUROPEAN Investește în oameni!

**susține acest proces ar fi creșterea salariului minim pe economie care ar reduce stimulentele pentru angajarea în economia informală. În aceeași direcție, pe măsură ce creșterea economică o va permite, va trebui avută în vedere crearea unui sistem eficient de protecție socială, focalizat pe cei care într-adevăr au nevoie de ajutor, care să faciliteze acestora accesul la asistență medicală gratuită, la ajutoare de la buget pentru hrana zilnică și alte facilități pentru asigurarea unui trai decent. Pentru salariați și angajatori, reducerea CAS-ului ar putea reprezenta un stimulent semnificativ pentru transferul unei părți importante din economia informală în aceea formală.**

**C**onform analizei noastre, pentru persoanele ocupate care au recunoscut caracterul variabil al activității pe care o desfășoară, probabilitatea de a lucra în sectorul informal a celor care prestează muncă sezonieră precum și a celor care lucrează cu ziua sau când se găsește este de aproape 58 ori, respectiv 28 ori mai mare decât în cazul categoriei cu activitate permanentă. Și cei care prestează muncă ocazională pe anumite perioade ale anului au risc mare de a lucra în sectorul informal - 22,5 ori.

**A**cest rezultat arată de fapt că viziunea care a stat la baza modificării Codului Muncii în direcția creșterii flexibilității muncii este profund greșită pentru că flexibilizarea pieței muncii este direct corelată cu munca informală.



UNIUNEA EUROPEANĂ



GUVERNUL ROMÂNIEI  
MINISTERUL MUNCII, FAMILIEI  
ȘI PROTECȚIEI SOCIALE  
AMPOSDRU



Fondul Social European  
POSDRU 2007-2013



Instrumente Structurale  
2007-2013



BLOCUL NAȚIONAL SINDICAL

„Proiect cofinanțat din Fondul Social European prin Programul Operațional Sectorial Dezvoltarea Resurselor Umane 2007 - 2013”  
FONDUL SOCIAL EUROPEAN Investește în oameni!

## Capitolul I. Ocuparea informală și ocuparea în sectorul informal

*Ocuparea în sectorul informal sau ocuparea informală* sunt două concepte care se referă la aspecte diferite ale „informalizării” ocupării, constituindu-se astfel în ținte de sine-stătătoare, în special pentru politicile publice<sup>1</sup>. Cele două se completează reciproc, fiind necesare și utile pentru realizarea de analize pertinente.

***Ocuparea în sectorul informal***<sup>2</sup> reprezintă totalitatea locurilor de muncă (sau persoanelor) din întreprinderile aparținând sectorului informal, indiferent de statutul profesional și tipul activității locului de muncă ocupat (activitate principală sau secundară).

***Ocuparea informală***<sup>3</sup> cuprinde totalitatea locurilor de muncă informale, indiferent de localizarea lor - în întreprinderile aparținând sectorului formal, în întreprinderile aparținând sectorului informal, în gospodăriile populației (sectorul gospodăriilor).

Cu alte cuvinte, ocuparea în sectorul informal trebuie înțeleasă ca ocupare în termeni ai unităților de producție (întreprinderi), pe când ocuparea informală ca ocupare în termeni ai locurilor și condițiilor de muncă de muncă (persoane, locuri de muncă). În diagrama de mai jos este redată sfera de cuprindere a ocupării informale pe tipuri de unități de producție și după statutul profesional.

<sup>1</sup> Ralf Hussmanns, Measuring the informal economy: from employment in the informal sector to informal employment, Working paper no 53, ILO, Geneva, December 2004.

<sup>2</sup> January 1993, International Labour Office, Geneva, *Resolution concerning statistics of employment in the informal sector*, adopted by the Fifteenth International Conference of Labour Statisticians.

<sup>3</sup> November-December 2003, International Labour Office, Geneva, *Guidelines concerning a statistical definition of informal employment*, endorsed by the Seventeenth International Conference of Labour Statisticians.




UNIUNEA EUROPEANĂ

GUVERNUL ROMÂNIEI  
MINISTERUL MUNCII, FAMILIEI  
ȘI PROTECȚIEI SOCIALE  
AMPOSORUFondul Social European  
POSDRU 2007-2013Instrumente Structurale  
2007-2013

BLOCUL NAȚIONAL SINDICAL

„Proiect cofinanțat din Fondul Social European prin Programul Operațional Sectorial Dezvoltarea Resurselor Umane 2007 - 2013”  
FONDUL SOCIAL EUROPEAN Investește în oamenii

### Diagrama 1. Sfera de cuprindere a ocupării informale pe tipuri de unități de producție și după statutul profesional



	<i>Celulele 1-6 și 8-11</i>	Ocuparea informală
	<i>Celulele 3-8</i>	Ocuparea în sectorul informal
	<i>Celulele 9-11</i>	Ocupare informală în sectorul gospodăriilor

Unde:

*Celula 1* - lucrători familiari neremunerați din întreprinderi aparținând sectorului formal,

*Celula 2* - salariați din întreprinderi aparținând sectorului formal, care nu au forme legale de încadrare în muncă,

*Celula 3* - lucrători pe cont propriu din întreprinderi aparținând sectorului informal,

*Celula 4* - patroni din întreprinderi aparținând sectorului informal,

*Celula 5* - lucrători familiari neremunerați din întreprinderi aparținând sectorului informal,

*Celula 6* - salariați din întreprinderi aparținând sectorului informal,

*Celula 7* - salariați din întreprinderi aparținând sectorului informal, dar care au contract de muncă (lucrează în sectorul formal, numai angajatorul aparține sectorului informal),

*Celula 8* - Membrii ai unei asociații agricole sau al unei cooperative neagricole din întreprinderi aparținând sectorului informal,

*Celula 9* - lucrători pe cont propriu din sectorul gospodăriilor,

*Celula 10* - salariați din sectorul gospodăriilor,

*Celula 11* - lucrători familiari neremunerați din sectorul gospodăriilor.

Conform rezultatelor cercetării realizate în gospodăriile populației în luna martie 2011, **ocuparea informală** în România cuprindea 2,9 milioane persoane, reprezentând 31,5% din totalul populației ocupate. Cea mai mare parte a ocupării



UNIUNEA EUROPEANĂ

GUVERNUL ROMÂNIEI  
MINISTERUL MUNCII, FAMILIEI  
ȘI PROTECȚIEI SOCIALE  
AMPOSDRUFondul Social European  
POSDRU 2007-2013Instrumente Structurale  
2007-2013

BLOCUL NAȚIONAL SINDICAL

„Proiect cofinanțat din Fondul Social European prin Programul Operațional Sectorial Dezvoltarea Resurselor Umane 2007 - 2013”  
FONDUL SOCIAL EUROPEAN Investește în oamenii

informale o constituie **ocuparea din sectorul gospodăriilor** individuale ale populației, respectiv aproape 2,2 milioane (75,2% din totalul ocupării informale). Numărul persoanelor **ocupate în sectorul informal** era de 1,2 milioane (13,1% din totalul populației ocupate), din care puțin mai mult de jumătate de milion (42,5% din totalul populației ocupate în sectorul informal) lucrau ca salariați cu contract de muncă, angajatorii fiind însă unități neînregistrate<sup>4</sup> (*celula 7* conform diagramei de mai sus). **Totalul persoanelor care se regăsesc fie în ocuparea informală, fie sunt ocupați în sectorul informal este de 3,4 milioane** (adică ocuparea informală la care se adaugă și ultima categorie menționată – salariații cu contract de muncă, dar care lucrează în unități ne-înregistrate).

**Tabelul1. Populația ocupată după tipul locului de muncă (ocupare formală/informală) și tipul sectorului (formal/informal/gospodării)**

	Total populație ocupată	Ocupare formală (OF)	Ocupare informală (OI)
	<i>- mii persoane -</i>		
<b>TOTAL</b>	<b>9239</b>	<b>6335</b>	<b>2904</b>
Sectorul formal (SF)	5840	5819	21
Sectorul informal (SI)	1209	514	696
Sectorul gospodariilor	2190	2	2188
<b>MASCULIN</b>	<b>5136</b>	<b>3510</b>	<b>1626</b>
Sectorul formal (SF)	3246	3233	13
Sectorul informal (SI)	749	277	472
Sectorul gospodariilor	1141	0	1141
<b>FEMININ</b>	<b>4103</b>	<b>2825</b>	<b>1278</b>
Sectorul formal (SF)	2594	2586	8
Sectorul informal (SI)	460	236	224
Sectorul gospodariilor	1049	2	1046
<b>URBAN</b>	<b>5122</b>	<b>4786</b>	<b>336</b>
Sectorul formal (SF)	4398	4381	18
Sectorul informal (SI)	644	404	239
Sectorul gospodariilor	80	1	79
<b>RURAL</b>	<b>4117</b>	<b>1549</b>	<b>2568</b>
Sectorul formal (SF)	1441	1438	3
Sectorul informal (SI)	565	109	456
Sectorul gospodariilor	2110	2	2109

<sup>4</sup> Fac parte din ocuparea în sectorul informal, dar sunt excluși din ocuparea informală.





UNIUNEA EUROPEANĂ



GUVERNUL ROMÂNIEI  
MINISTERUL MUNCII, FAMILIEI  
ȘI PROTECȚIEI SOCIALE  
AMPOSDRU



Fondul Social European  
POSDRU 2007-2013



Instrumente Structurale  
2007-2013

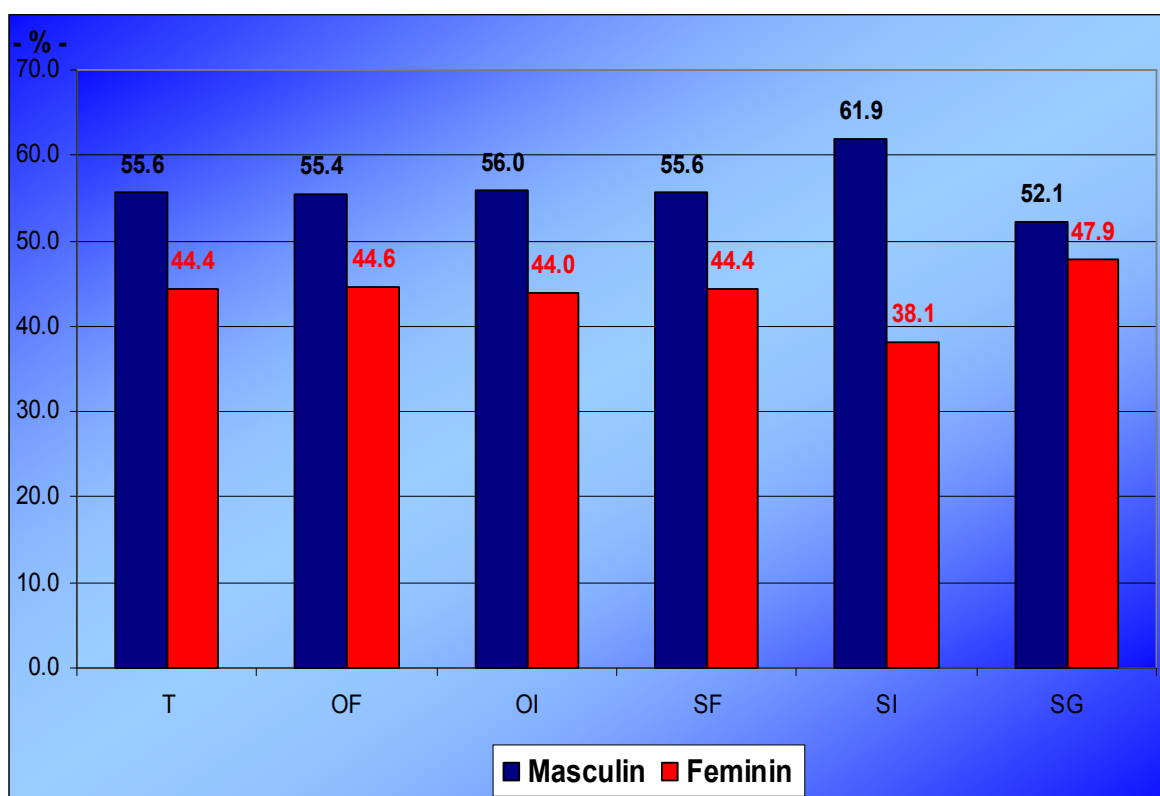


BLOCUL NAȚIONAL SINDICAL

„Proiect cofinanțat din Fondul Social European prin Programul Operațional Sectorial Dezvoltarea Resurselor Umane 2007 - 2013”  
FONDUL SOCIAL EUROPEAN Investește în oameni!

Din perspectiva locurilor de muncă, structura pe sexe a populației cuprinse în ocuparea informală nu diferă de cea din ocuparea formală, populația masculină fiind majoritară (55-56%). După categoria unităților de producție însă, se observă că în sectorul informal, bărbații reprezintă aproape 62%, pe când în sectorul gospodăriilor, distanța dintre cele două sexe se micșorează (52% ponderea bărbaților).

**Figura 1. Structura pe sexe a populației ocupate după tipul locului de muncă (ocupare formală/informală) și tipul sectorului (formal/informal/gospodării)**



În ocuparea informală se regăsește sub o treime din numărul total al bărbaților și femeilor ocupați. Din totalul populației urbane ocupate, numai 6,6% aparțin ocupării informale; pentru populația ocupată rurală însă, această proporție este covârșitor mai mare – 62,4%.



UNIUNEA EUROPEANĂ



GVERNUL ROMÂNIEI  
MINISTERUL MUNCII, FAMILIEI  
ȘI PROTECȚIEI SOCIALE  
AMPOSDRU



Fondul Social European  
POSDRU 2007-2013



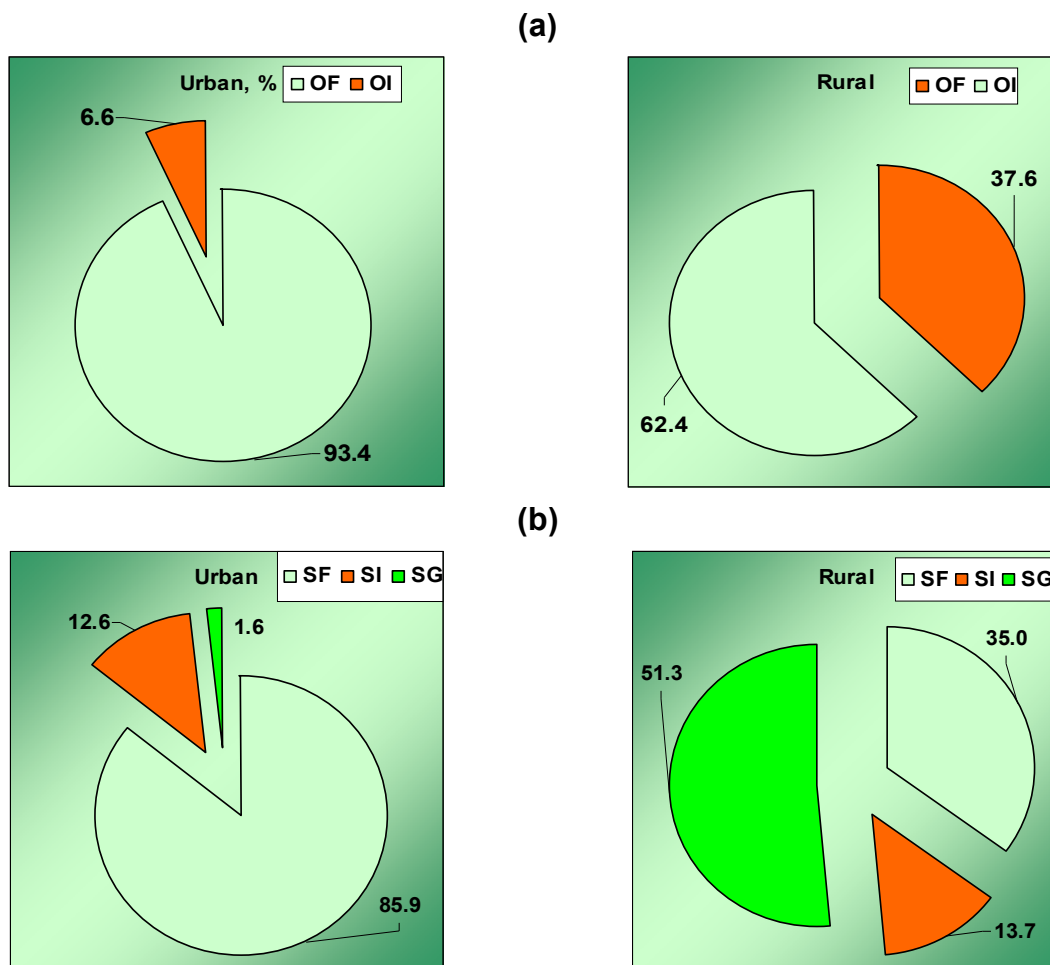
Instrumente Structurale  
2007-2013



BLOCUL NAȚIONAL SINDICAL

„Proiect cofinanțat din Fondul Social European prin Programul Operațional Sectorial Dezvoltarea Resurselor Umane 2007 - 2013”  
FONDUL SOCIAL EUROPEAN Investește în oameni!

**Figura 2. Structura populației din urban și rural după (a) tipul locului de muncă (ocupare formală/informală) și (b) tipul sectorului (formal/informal/gospodării)**



Structura populației ocupate după tipul sectorului de ocupare diferă substanțial între cele două medii de rezidență. În urban, cea mai mare parte a populației ocupate lucrează în sectorul formal (aproape 86%), pe când în rural numai puțin peste o treime (35,0%). Ponderea populației ocupat în sectorul informal are valori destul de apropiate în ambele medii de rezidență (12,6% în urban, respectiv 13,7% în rural). În schimb, sectorul gospodăriilor este nesemnificativ în mediul urban (1,6%), dar majoritar în rural (51,3%).

Cea mai mare parte a populației ocupate domiciliază în municipii și orașe (55,4%). În formal (fie ocupare fie sector), trei sferturi se regăsesc în mediul urban. Dintre persoanele cuprinse în ocuparea informală, numai 1 din 10 trăiește în orașe;



UNIUNEA EUROPEANĂ

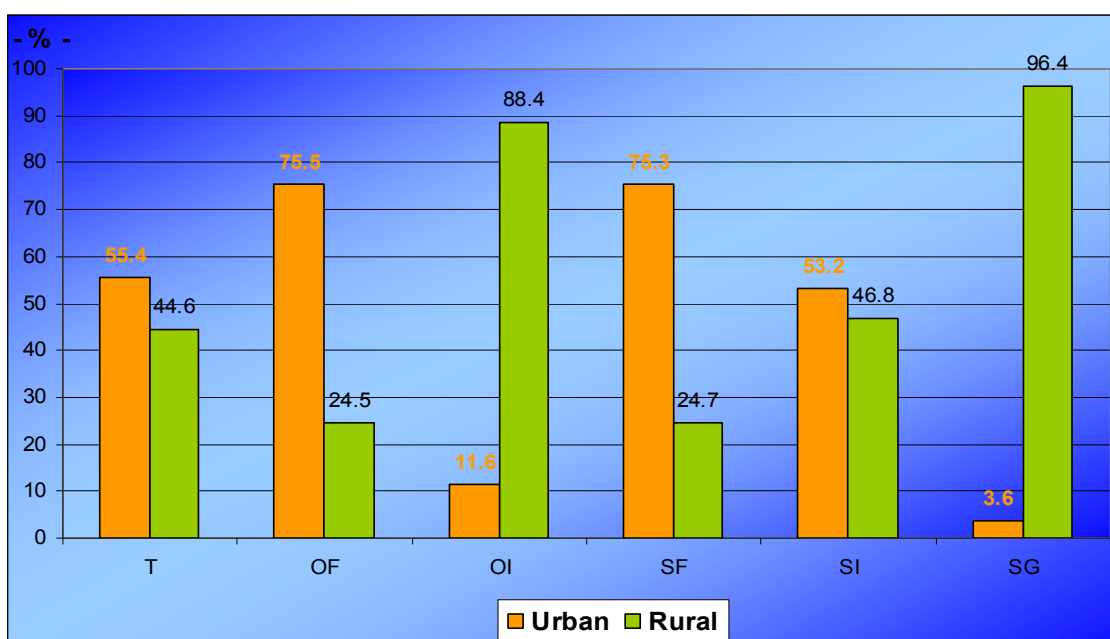
GUVERNUL ROMÂNIEI  
MINISTERUL MUNCII, FAMILIEI  
ȘI PROTECȚIEI SOCIALE  
AMPOSDRUFondul Social European  
POSDRU 2007-2013Instrumente Structurale  
2007-2013

BLOCUL NAȚIONAL SINDICAL

„Proiect cofinanțat din Fondul Social European prin Programul Operațional Sectorial Dezvoltarea Resurselor Umane 2007 - 2013”  
FONDUL SOCIAL EUROPEAN Investește în oameni!

această disparitate extrem de mare este cauzată de proporția covârșitoare a populației ocupate în sectorul gospodăriilor individuale ale populației localizată în proporție de 96,4% în mediul rural. Cel mai mic ecart în urban și rural (6,4 puncte procentuale) se întâlnește pentru populația ocupată în sectorul informal.

**Figura 3. Structura pe medii de rezidență a populației ocupate după tipul locului de muncă (ocupare formală/informală) și tipul sectorului (formal/informal/gospodării)**



Între populația ocupată în condiții formale și cea ocupată în condiții informale există discrepanțe semnificative în ceea ce privește componența sub aspectul vârstelor. În zona formală, tinerii abia depășesc 5%, iar vârstnicii (de 65 ani și peste) sunt cazuri extrem de rare (0,1%). În schimb, în ocuparea informală (ca și în sectorul gospodăriilor – segment semnificativ în cadrul ocupării informale), **persoanele aflate la cele două extreme ale vieții active – tineri (15-24 ani) și cei în vârstă (65 ani și peste) – formează circa un sfert, ceea ce conduce la concluzia că aceste categorii prezintă un grad ridicat de risc de a lucra în condiții de informalitate. Și în sectorul informal tinerii sunt prezenți mai frecvent (comparativ cu sectorul formal) reprezentând 13,4% (fața de 5,3% în formal).**

Pentru o mai bună analiza a legăturii care se stabilește între numărul persoanelor care lucrează în informal (ocupare sau sector) și caracteristicile sociale ale acestora s-a poate utiliza un model de regresie logistică de tip logit. **Modelul**



UNIUNEA EUROPEANĂ

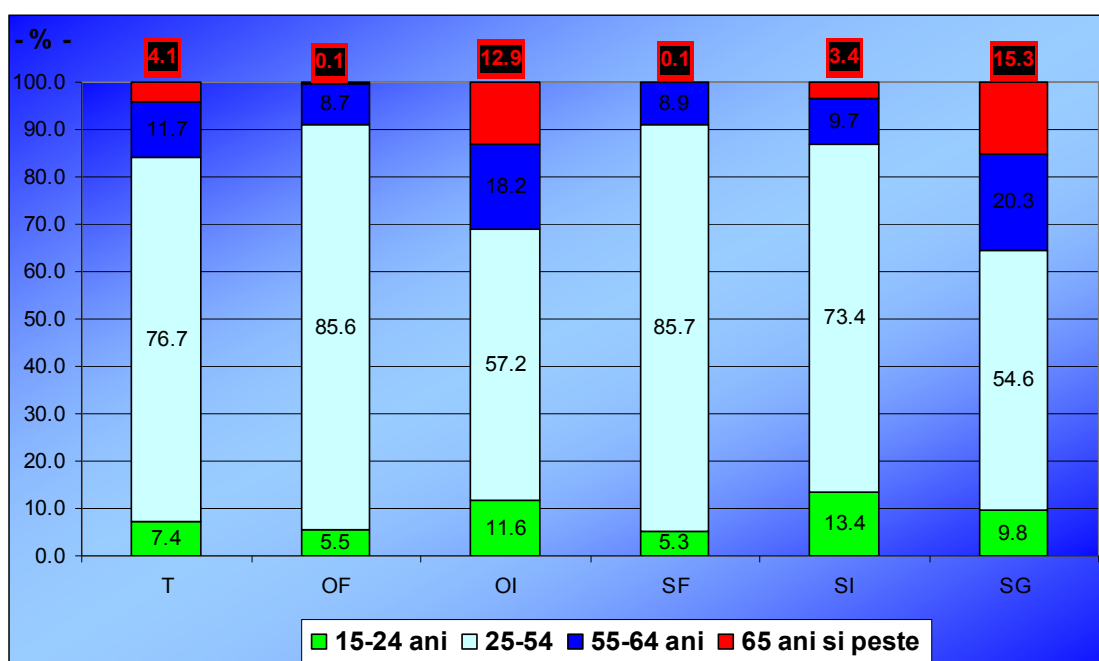
GUVERNUL ROMÂNIEI  
MINISTERUL MUNCII, FAMILIEI  
ȘI PROTECȚIEI SOCIALE  
AMPOSORUFondul Social European  
POSDRU 2007-2013Instrumente Structurale  
2007-2013

BLOCUL NAȚIONAL SINDICAL

„Proiect cofinanțat din Fondul Social European prin Programul Operațional Sectorial Dezvoltarea Resurselor Umane 2007 - 2013”  
FONDUL SOCIAL EUROPEAN Investește în oameni!

arată că persoanele în vârstă de 55-64 ani sunt supuși riscului de a lucra în informal cu o probabilitate de 2,9 ori mai mare comparativ cu persoanele de 35-54 ani, iar cei de peste 65 ani, practic, au posibilitatea de a lucra numai în sectorul informal (peste 99 ori). Probabilitatea ca tinerii (15-24 ani) să lucreze în informal este mai mult decât dublă (de 2,3) comparativ cu cea a adulților de 35-54 ani (prezentarea modelului de regresie se găsește în anexa 3).

**Figura 4. Structura pe grupe de vârstă a populației ocupate după tipul locului de muncă (ocupare formală/informală) și tipul sectorului (formal/informal/gospodării)**



Tineretul (15-24 ani) este împărțit în două părți aproape egale între ocupare formală și ocupare informală; în sectorul informal lucrează aproximativ un sfert (23,7%), iar în sectorul gospodăriilor aproape de o treime (31,3%). Mai mult de un sfert (26,8%) dintre adulții de 25-64 ani fac parte din ocuparea informală; 12,3% sunt angajați în sectorul informal, iar 1 persoană din 5 este ocupată în sectorul gospodăriilor. După pensionare, practic, aproape toate persoanele de 65 ani și peste care lucrează își desfășoară activitatea în condiții informale.



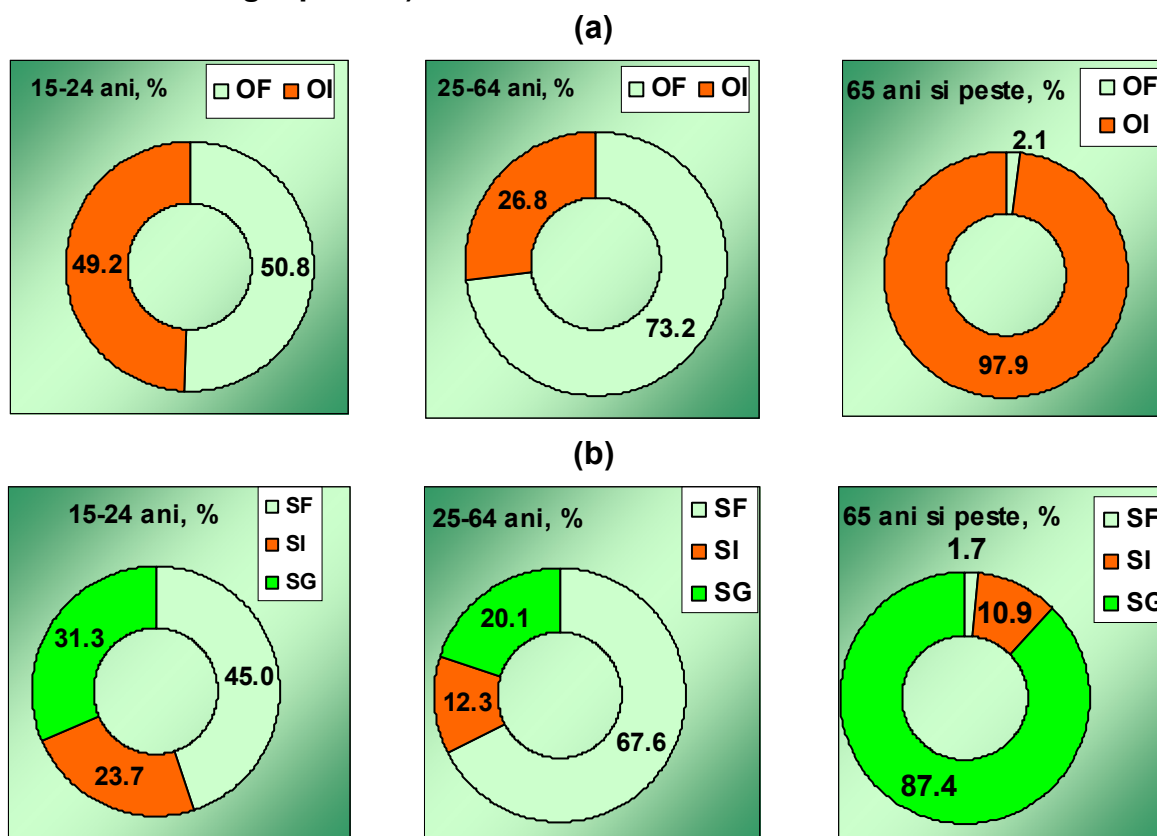
UNIUNEA EUROPEANĂ

GUVERNUL ROMÂNIEI  
MINISTERUL MUNCII, FAMILIEI  
ȘI PROTECȚIEI SOCIALE  
AMPOSORUFondul Social European  
POSDRU 2007-2013Instrumente Structurale  
2007-2013

BLOCUL NAȚIONAL SINDICAL

„Proiect cofinanțat din Fondul Social European prin Programul Operațional Sectorial Dezvoltarea Resurselor Umane 2007 - 2013”  
FONDUL SOCIAL EUROPEAN Investește în oameni!

**Figura 5. Structura populației tinere, adulte și vârstnice după (a) tipul locului de muncă (ocupare formală/informală) și (b) tipul sectorului (formal/informal/gospodăriei)**



Cea mai mare parte (59,2%) a populației ocupate din România are studii medii, aproape un sfert (23,9%) nivel scăzut de educație, absolvenții învățământului superior reprezentând diferența (numai 16,9% comparativ cu 29,0% media UE27). Cum în ocuparea informală cea mai mare parte o reprezintă locuitorii din comune și sate care își lucrează pământul și își îngrijesc animalele, de regulă oameni în vârstă, nu este surprinzător că mai mult de jumătate (59,1%) au nivel scăzut de educație. Două cincimi au studii medii, ponderea celor cu studii superioare fiind infimă. (1,4%). În sectorul informal, o treime o reprezintă persoanele cu nivel scăzut de instruire, proporția celor cu studii superioare fiind de 10,7%.



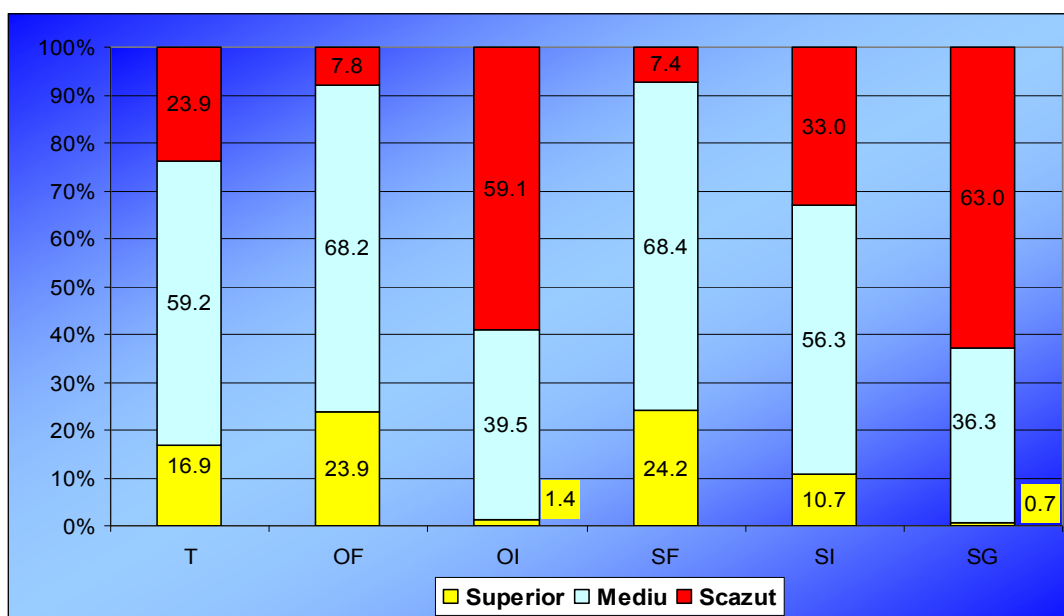
UNIUNEA EUROPEANĂ

GUVERNUL ROMÂNIEI  
MINISTERUL MUNCII, FAMILIEI  
ȘI PROTECȚIEI SOCIALE  
AMPOSDRUFondul Social European  
POSDRU 2007-2013Instrumente Structurale  
2007-2013

BLOCUL NAȚIONAL SINDICAL

„Proiect cofinanțat din Fondul Social European prin Programul Operațional Sectorial Dezvoltarea Resurselor Umane 2007 - 2013”  
FONDUL SOCIAL EUROPEAN Investește în oameni!

**Figura 6. Structura după nivelul de educație a populației ocupate, după tipul locului de muncă (ocupare formală/informală) și tipul sectorului (formal/informal/gospodăriei)**



Riscul lucrului în condiții care nu sunt deplin reglementate de legislația muncii și nesiguranță sau chiar lipsă a protecției sociale crește pe măsură ce scade nivelul de educație. Dacă dintre absolvenții de învățământ superior numai 2,7% fac parte din ocuparea informală și 21,0% dintre cei cu studii medii, în ceea ce privește persoanele slab calificate sau fără calificare raportul se răstoarnă (77,6%).

În sectorul formal lucrează cea mai mare parte (90,7%) a populației ocupate cu studii superioare și aproape trei sferturi (73,0%) dintre cei cu studii medii, dar mai puțin de o cincime din rândul persoanelor cu grad redus de instruire (19,6%).

**Apelând din nou la modelul de regresie, rezultă, prin comparație cu cei cu studii medii, persoanele cu nivel scăzut de educație prezintă un risc de aproape 12 ori mai mare de a lucra în informal, în timp ce riscul este cu 73% mai redus pentru absolvenții de învățământ superior (a se vedea anexa 3).**



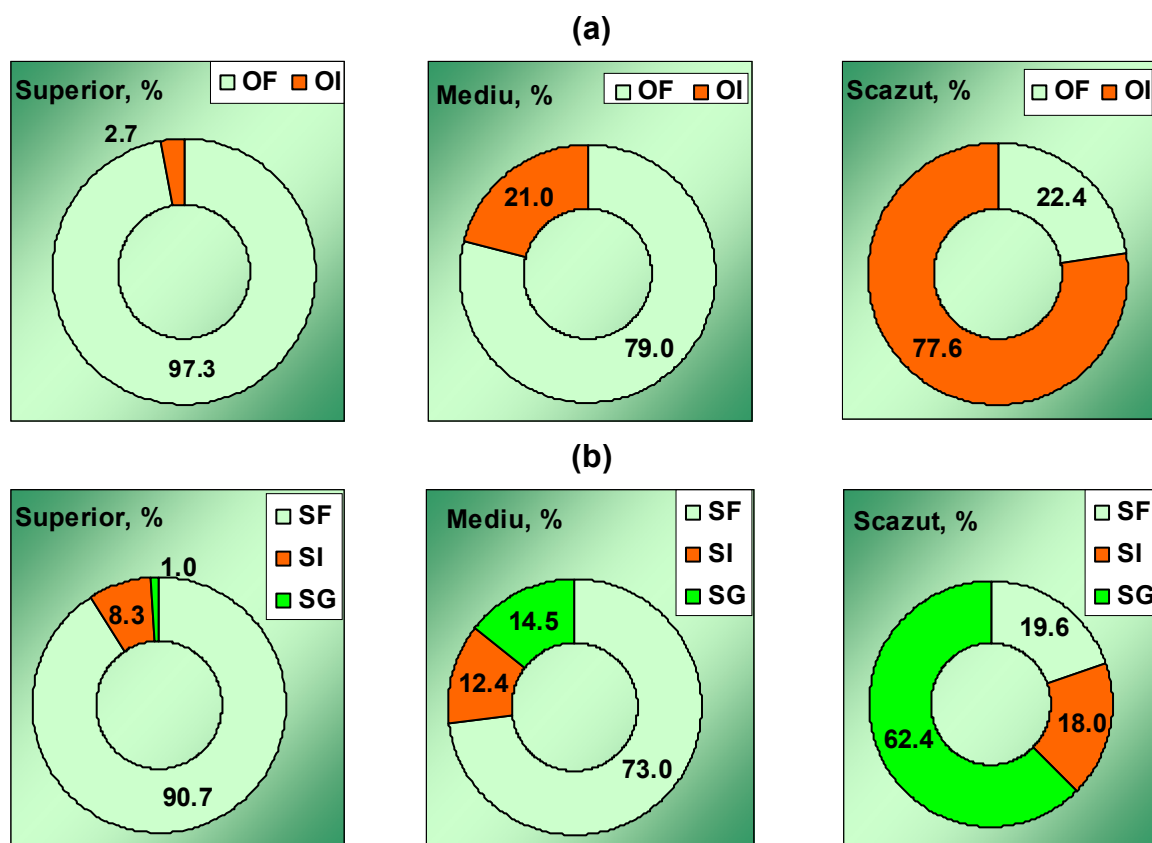
UNIUNEA EUROPEANĂ

GUVERNUL ROMÂNIEI  
MINISTERUL MUNCII, FAMILIEI  
ȘI PROTECȚIEI SOCIALE  
AMPOSDRUFondul Social European  
POSDRU 2007-2013Instrumente Structurale  
2007-2013

BLOCUL NAȚIONAL SINDICAL

„Proiect cofinanțat din Fondul Social European prin Programul Operațional Sectorial Dezvoltarea Resurselor Umane 2007 - 2013”  
FONDUL SOCIAL EUROPEAN Investește în oamenii!

**Figura 7. Structura populației cu nivel superior, mediu și scăzut de educație după (a) tipul locului de muncă (ocupare formală/informală) și (b) tipul sectorului (formal/informal/gospodăriei)**



Din cele 2,9 milioane persoane care alcătuiesc ocuparea informală, **87,3% lucrează în agricultură, silvicultură și pescuit**. Pentru populația de sex feminin această pondere se ridică la 92,2%. Cum era și de așteptat, 95% din populația rurală din ocuparea informală este angajată în activități de tip agricol; pentru cei din urban, această proporție este mult mai redusă, dar totuși reprezintă 28,2%.

Având în vedere influența mare a sectorului agricol, informațiile redată în continuare au fost analizate exclusiv pentru populația ocupată în activitățile non-agricole.

**Ocuparea informală în activitățile non-agricole cuprinde circa 368 mii persoane, în majoritate bărbați (72,9%) și cu domiciliul în mediul urban (65,5%).**



UNIUNEA EUROPEANĂ



GUVERNUL ROMÂNIEI  
MINISTERUL MUNCII, FAMILIEI  
ȘI PROTECȚIEI SOCIALE  
AMPOSDRU



Fondul Social European  
POSDRU 2007-2013



Instrumente Structurale  
2007-2013



BLOCUL NAȚIONAL SINDICAL

„Proiect cofinanțat din Fondul Social European prin Programul Operațional Sectorial Dezvoltarea Resurselor Umane 2007 - 2013”  
FONDUL SOCIAL EUROPEAN Investește în oamenii!

**În sectorul informal din activitățile non-agricole lucrează 832 mii persoane, din nou în majoritate bărbați (61,8%) și locuitori ai orașelor și municipiilor (74,1%).** Pentru non-agricultură, numai 15 mii persoane se găsesc în sectorul gospodăriilor, femeile fiind majoritare (57,8%) de această dată și mediul urban (54,2%).

Fie că ne referim la tipul ocupării fie la cel al sectorului, **cele mai mari ponderi ale persoanelor ocupate revin activităților de construcții (37,5%, respectiv 23,8%).**

Ocuparea informală este frecventă și în **activitățile de comerț (18,0%), cele desfășurate în gospodăriile private ale populației (12,2%), industrie prelucrătoare (7,3%).** Ocuparea informală are caracteristici specifice în funcție de sex și mediu de rezidență. Astfel, mai mult de jumătate (50,5%) dintre bărbații din această categorie lucrează în construcții, urmați fiind de cei din comerț (17,1), industria prelucrătoare (7,4%), transporturi și depozitare (6,1%). În schimb, pentru femei, un segment semnificativ lucrează în gospodăriile private ale populației (36,7%), circa o cincime în comerț (20,5%), în sănătate (11,5%), în alte activități de servicii (7,6%). Mai mult de un sfert din populația urbană angajată în activități informale non-agricole își desfășoară activitatea în construcții (26,3%), peste o cincime în comerț (22,0%), iar 13,6% în gospodăriile private. În rural, tot activitatea de construcții se plasează pe primul loc, dar cu 58,8%, urmând industria prelucrătoare și comerțul, fiecare cu circa o zecime.

În sectorul informal, activitățile non-agricole dominante sunt construcțiile, comerțul și industria prelucrătoare care, împreună, cuprind aproape 63% din totalul categoriei. Caracteristicile pe sexe și medii de rezidență sunt similare celor corespunzătoare ocupării informale.

În sectorul gospodăriilor, bineînțeles, domină activitățile desfășurate în gospodăriile private, dar se regăsesc persoane ocupate și în activități de informații și comunicații (5,0%) și învățământ (4,7%, probabil meditații).





UNIUNEA EUROPEANĂ

GUVERNUL ROMÂNIEI  
MINISTERUL MUNCII, FAMILIEI  
ȘI PROTECȚIEI SOCIALE  
AMPOSORUFondul Social European  
POSDRU 2007-2013Instrumente Structurale  
2007-2013

BLOCUL NAȚIONAL SINDICAL

„Proiect cofinanțat din Fondul Social European prin Programul Operațional Sectorial Dezvoltarea Resurselor Umane 2007 - 2013”  
FONDUL SOCIAL EUROPEAN Investește în oameni!**Tabelul 2. Populația ocupată după tipul locului de muncă (ocupare formală/informală) și pe activități economice**

	<i>din care, după tipul locului de muncă:</i>			<i>din care, după tipul sectorului:</i>		
	<b>Total</b>	<b>Ocupare formala</b>	<b>Ocupare informal a</b>	<b>Sectorul formal</b>	<b>Sectorul informal</b>	<b>Sectorul gospod.</b>
<b>Total, mii persoane</b>	<b>6548</b>	<b>6180</b>	<b>368</b>	<b>5701</b>	<b>832</b>	<b>15</b>
	<i>- în procente -</i>					
Industria extractivă	1.3	1.4	0.2	1.5	0.3	0.0
Industria prelucrătoare	25.7	26.8	7.3	27.1	16.8	0.0
Producția en. el., termică, gaze, apă	1.5	1.6	0.0	1.5	1.1	0.0
Distrib. apei; salubritate, gestionarea deșeurilor; activ. decontaminare	1.1	1.1	1.3	1.1	1.3	0.0
Construcții	10.3	8.7	37.5	8.4	23.8	0.0
Comerț	18.1	18.1	18.0	17.6	22.2	0.0
Transport și depozitare	7.0	7.1	4.4	7.2	5.6	0.0
Hoteluri și restaurante	2.4	2.4	1.4	2.4	2.1	0.0
Informații și comunicații	2.1	2.1	2.1	1.9	3.2	5.0
Intermedieri financiare și asigurări	2.2	2.2	1.8	2.0	3.0	0.0
Tranzacții imobiliare	0.3	0.3	0.2	0.3	0.5	0.0
Activități profes., științifice și tehnice	3.4	3.4	2.4	3.4	3.3	2.0
Activități de servicii administrative	2.3	2.4	1.0	2.3	2.4	0.0
Administrație publică și apărare	6.5	6.9	0.0	7.5	0.0	0.0
Învățământ	5.7	6.1	0.4	6.2	2.4	4.7
Sănătate și asistență socială	6.2	6.3	3.1	6.7	2.4	0.0
Activități spectacole, cultura, recreative	1.0	1.0	0.8	1.0	1.2	0.0
Alte activități de servicii	2.0	1.8	5.1	1.7	3.9	0.0
Activități ale gospodăriilor private	0.7	0.0	12.2	0.0	4.0	88.3



UNIUNEA EUROPEANĂ



GUVERNUL ROMÂNIEI  
MINISTERUL MUNCII, FAMILIEI  
ȘI PROTECȚIEI SOCIALE  
AMPOSDRU



Fondul Social European  
POSDRU 2007-2013



Instrumente Structurale  
2007-2013



BLOCUL NAȚIONAL SINDICAL

„Proiect cofinanțat din Fondul Social European prin Programul Operațional Sectorial Dezvoltarea Resurselor Umane 2007 - 2013”  
FONDUL SOCIAL EUROPEAN Investește în oamenii

Ocupațiile care predomină în ocuparea informală sunt cele de lucrători calificați în agricultura, silvicultura și pescuit (GM<sup>5</sup>6) și cele de muncitori necalificați – GM9 (71,6%, respectiv 19,3%). Aceeași structură se regăsește și în rândul bărbaților și femeilor, dar cu valori diferențiate: pentru bărbați ponderea muncitorilor necalificați este mai mare (comparativ cu cea corespunzătoare ambelor sexe), respectiv de 21,8%, lucrătorii din agricultură (GM6) reprezentând puțin sub două treimi (65,3%). În rândul femeilor GM6 deține ponderi mai ridicate (79,7%), dar GM9 mai mici (16,6%). Din totalul muncitorilor necalificați (GM9) sunt cuprinși în ocuparea informală mai mult de jumătate (56,3%), mai acut în rândul populației masculine (64,1% comparativ cu 46,6% pentru populația feminină).

Structura populației din ocuparea informală în varianta exclusiv GM6 (lucrători calificați în agricultura, silvicultura și pescuit) arată că peste două treimi (68,2%) sunt persoane fără calificare (GM9), iar alți 16,3% sunt muncitori calificați (GM7), lucrătorii din domeniul serviciilor reprezentând aproape 5%.

Între mediile de rezidență discrepanțele sunt mult mai mari comparativ cu cele dintre bărbați și femei. În urban, diversitatea ocupațiilor exercitate de lucrătorii din ocuparea informală este mult mai mare comparativ cu mediul rural. Totuși, și aici, 1 din 5 persoane are ocupație de lucrător calificat în agricultura, silvicultura și pescuit (GM6). Eliminând această grupă de ocupații, se observă o pondere mare (44,4%) care revine grupării GM 8-10 (alte categorii de ocupații) unde muncitorii necalificați dețin proporții covârșitoare (93,6%). Puțin peste jumătate au ocupații de muncitori calificați (GM7, 23,6%), lucrători în domeniul serviciilor (GM5, 13,7%), specialiști în diverse domenii de activitate (GM2, 7,2%) și tehnicieni și alți specialiști din domeniul tehnic (GM3, 6,4%).

În rural, se întâlnesc numai trei grupe de ocupații: GM6 lucrători calificați în agricultura, silvicultura și pescuit (78,3%), muncitori necalificați (GM9) și muncitori calificați (GM7).

<sup>5</sup> GM – grupă majoră de ocupații conform Clasificării Ocupațiilor din România versiunea 2008 (COR 2008)



UNIUNEA EUROPEANĂ



GVERNUL ROMÂNIEI  
MINISTERUL MUNCII, FAMILIEI  
ȘI PROTECȚIEI SOCIALE  
AMPOSDRU



Fondul Social European  
POSDRU 2007-2013



Instrumente Structurale  
2007-2013

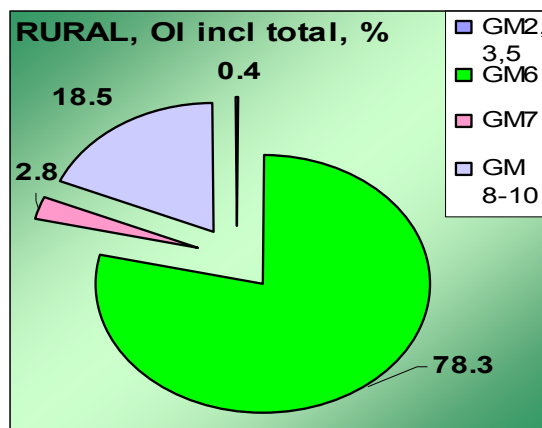
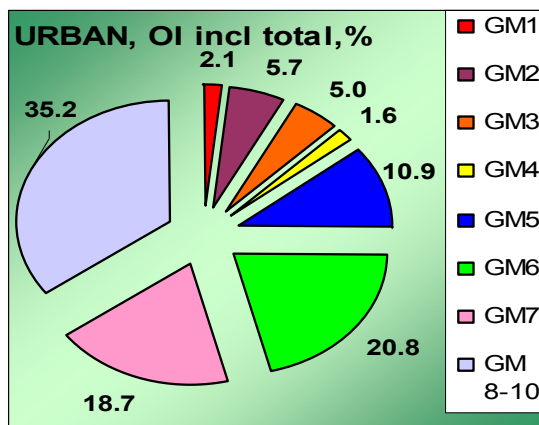


BLOCUL NAȚIONAL SINDICAL

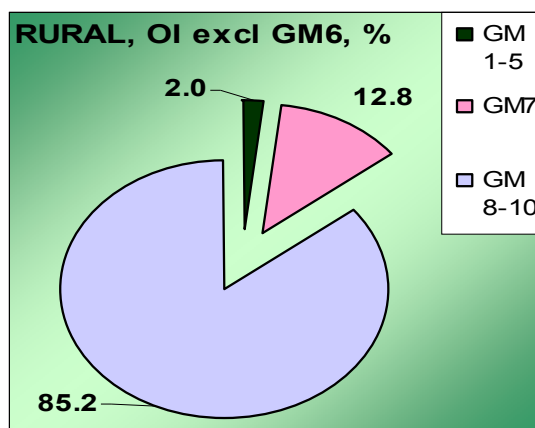
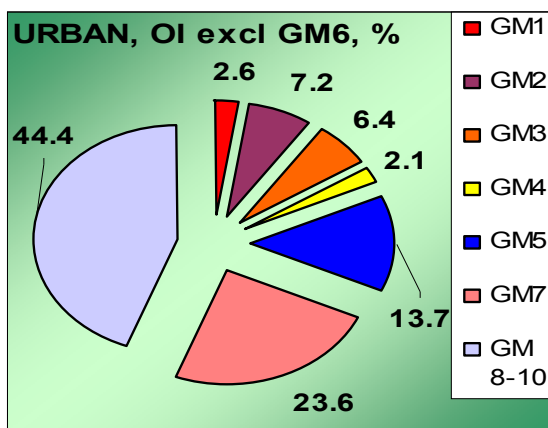
„Proiect cofinanțat din Fondul Social European prin Programul Operațional Sectorial Dezvoltarea Resurselor Umane 2007 - 2013”  
FONDUL SOCIAL EUROPEAN Investește în oameni!

**Figura 8. Structura populației din ocuparea informală (OI) pe grupe de ocupații**

(i) – total, inclusiv GM6



(ii) – exclusiv GM6



- GM1 Membri ai corpului legislativ, ai executivului, inalti conducatori ai administratiei publice, conducatori si functionari
- GM2 Specialisti in diverse domenii de activitate
- GM3 Tehnicienii si alti specialisti din domeniul tehnic
- GM4 Functionari administrativi
- GM5 Lucratori in domeniul serviciilor
- GM6 Lucratori calificati in agricultura, silvicultura si pescuit
- GM7 Muncitori calificati si asimilati
- GM 8-10 Alte categorii de ocupatii

din care:

- GM9 Muncitori necalificati



UNIUNEA EUROPEANĂ

GUVERNUL ROMÂNIEI  
MINISTERUL MUNCII, FAMILIEI  
ȘI PROTECȚIEI SOCIALE  
AMPOSDRUFondul Social European  
POSDRU 2007-2013Instrumente Structurale  
2007-2013

BLOCUL NAȚIONAL SINDICAL

„Proiect cofinanțat din Fondul Social European prin Programul Operațional Sectorial Dezvoltarea Resurselor Umane 2007 - 2013”  
FONDUL SOCIAL EUROPEAN Investește în oamenii!

Dacă în ocuparea formală circa 60% lucrează pentru întreprinderi aflate în proprietate privată (firme), iar alt sfert pentru întreprinderi aparținând formei de proprietate publică (de stat și publică de interes național și local), în ocuparea informală peste 85% lucrează în sistem privat pentru propria gospodărie și alți aproape 10% pentru alte gospodării (decât cea proprie).

**Tabelul 3. Populația ocupată în sectorul informal pe forme de proprietate**

	Total	Masculin	Feminin	Urban	Rural
	(i) - total				
<b>Total, mii persoane</b>	<b>1209</b>	<b>749</b>	<b>460</b>	<b>644</b>	<b>565</b>
	- în procente -				
Publica (de stat; publică de interes național/local )	4.2	2.7	6.6	7.1	0.9
Privată, pentru propria gospodărie	41.0	39.9	42.9	23.1	61.4
Privată, pentru alte gospodării	17.3	21.1	11.2	19.1	15.4
Privată, firmă	34.7	33.2	37.2	48.0	19.5
Mixtă (de stat și privată)	2.7	3.1	2.1	2.6	2.8
	(ii) – exclusiv “privată, propria gospodărie”				
<b>Total, mii persoane</b>	<b>713</b>	<b>450</b>	<b>263</b>	<b>495</b>	<b>218</b>
	- în procente -				
Publica (de stat; publică de interes național/local )	7.1	4.5	11.5	9.3	2.3
Privată, pentru alte gospodării	29.4	35.1	19.7	24.8	39.8
Privată, firmă	58.8	55.2	65.1	62.5	50.6
Mixtă (de stat și privată)	4.6	5.2	3.7	3.4	7.3

Populația ocupată în sectorul informal lucrează în sistem privat, în principal în propria gospodărie (41,0%) și firme private (34,7%). Pentru firmele private lucrează o treime (33,2%) dintre bărbații angajați în sectorul informal și puțin mai mult de o treime (37,2%) dintre femei, dar aproape jumătate (48,0%) dintre persoanele cu domiciliul în mediul urban și doar o cincime (19,5%) dintre cei din rural. Dacă în urban ponderea lucrătorilor care-și desfășoară activitatea în propria gospodărie este de 23,1%, în sate și comune se regăsește cea mai mare parte a persoanelor ocupate (61,4%). **Fără influența segmentului de persoane care lucrează pentru propria gospodărie, structura populației ocupate în sectorul informal își schimbă**



UNIUNEA EUROPEANĂ

GUVERNUL ROMÂNIEI  
MINISTERUL MUNCII, FAMILIEI  
ȘI PROTECȚIEI SOCIALE  
AMPOSDRUFondul Social European  
POSDRU 2007-2013Instrumente Structurale  
2007-2013

BLOCUL NAȚIONAL SINDICAL

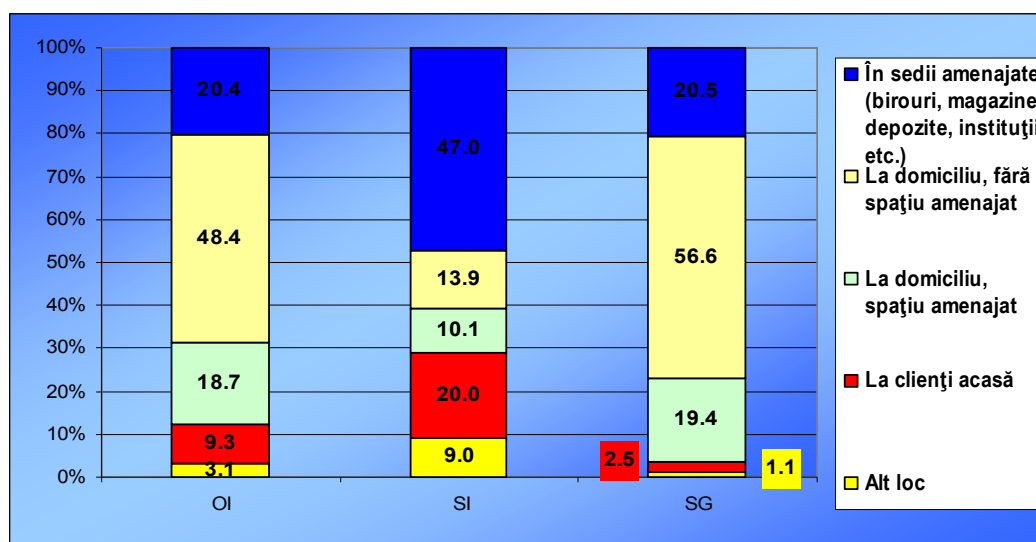
„Proiect cofinanțat din Fondul Social European prin Programul Operațional Sectorial Dezvoltarea Resurselor Umane 2007 - 2013”  
FONDUL SOCIAL EUROPEAN Investește în oamenii!

**forma, sectorul firmelor private evidențiindu-se ca principal angajator (mai mult de jumătate dintre bărbați și peste 60% dintre femei; 66% în urban și aproximativ 58% în rural).**

În sectorul gospodăriilor, din totalul celor 2190 mii persoane, 2176 mii lucrează pentru propria gospodărie sau altă gospodărie.

Pentru populația din ocuparea informală (și pentru cea din sectorul gospodăriilor) locația principală – respectiv pentru două treimi (67,1%) - a locului de muncă o constituie domiciliul (cu spațiu amenajat sau nu). **O cincime lucrează în sedii amenajate (birouri, fabrici, uzine, magazine, depozite, hoteluri, restaurante, bănci, instituții etc.) spre deosebire de 85,3% în cazul ocupării formale.** Diferențieri esențiale se manifestă între locuitorii din urban și cei din rural. Dacă în urban 1 din 5 persoane își desfășoară activitatea la clienți acasă, în rural această locație este declarată de numai 5,5% dintre persoanele aparținând ocupării informale rurale. Peste 24% în urban, dar sub 20% în rural lucrează în sedii amenajate, iar „alt loc” (vezi nota de sub Figura 9) a fost declarat de 13,2% dintre orășeni comparativ cu numai 1,8% în cazul sătenilor.

**Figura 9. Structura populației care lucrează în condiții informale după locația în care își desfășoară activitatea**



Notă: „Alt loc”: se referă la:

*Itinerant / ambulant (ex. Vânzător ambulant sau vinde produse prin firme)*

*Pe stradă, fără să existe un loc fix*

*Într-un loc fix pe stradă (ex. chioșc, tarabă de ziare)*

*Într-un vehicul*

*În piețe, târguri etc.*



UNIUNEA EUROPEANĂ

GUVERNUL ROMÂNIEI  
MINISTERUL MUNCII, FAMILIEI  
ȘI PROTECȚIEI SOCIALE  
AMPOSDRUFondul Social European  
POSDRU 2007-2013Instrumente Structurale  
2007-2013

BLOCUL NAȚIONAL SINDICAL

„Proiect cofinanțat din Fondul Social European prin Programul Operațional Sectorial Dezvoltarea Resurselor Umane 2007 - 2013”  
FONDUL SOCIAL EUROPEAN Investește în oamenii!

În sectorul informal, domină ca locație a locului de muncă sediile amenajate (47,0%, dar la distanța apreciabilă față de ocuparea în sectorul formal unde această pondere este de 85,2%) și „la clienți acasă” (20,0%). Mai mult de jumătate dintre femei (54,8%) și dintre locuitorii mediului urban (61,8%) își desfășoară munca în sedii amenajate. Mai mult de un sfert (26,2%) dintre bărbați - comparativ cu 10,0% în cazul femeilor - lucrează la client acasă.

Data fiind dominanța sectorului agricol în România, pentru 69,1% din persoanele cuprinse în ocuparea informală activitatea economică pe care o desfășoară are caracter permanent (în sectorul gospodăriei această pondere fiind de 73,3%). Numai în urban caracterul variabil predomină (57,4%), aproape jumătate dintre persoanele din această categorie desfășurând muncă ocazională, iar încă o treime lucrează „cu ziua sau când se găsește”.

**Modelul de regresie utilizat pentru stabilirea legăturii tipului de activitate (variabilă) desfășurată cu riscul de a lucra în condiții informale evidențiază că, pentru persoanele ocupate care au recunoscut caracterul variabil al activității pe care o desfășoară, probabilitatea de a lucra în sectorul informal a celor care prestează muncă sezonieră precum și a celor care lucrează cu ziua sau când se găsește este de aproape 58 ori, respectiv 28 ori mai mare decât în cazul categoriei cu activitate permanentă. Și cei care prestează muncă ocazională pe anumite perioade ale anului au risc mare de a lucra în sectorul informal - 22,5 ori (a se vedea anexa 3).**

Din cele circa 700 mii persoane cu activitate variabilă din mediul rural, aproape două treimi desfășoară muncă sezonieră.

Pentru 81,3% dintre femeile care lucrează în sectorul informal activitatea desfășurată este permanentă. În cazul bărbaților această pondere este mai mică (67,7%). Pentru locuitorii din urban angajați în sectorul informal și pentru care activitatea are caracter variabil, mai mult de jumătate prestează muncă ocazională, numai 5,6% fiind angrenați în activități sezoniere (spre deosebire de cei din rural unde această pondere se ridică la 39,9%).

**Tabelul 4. Populația ocupată în condiții informale după tipul activității**

- procente -

	Total	Masculin	Feminin	Urban	Rural
<b>Ocupare informală (OI)</b>					
<b>Total</b>	100.0	100.0	100.0	100.0	100.0
Permanentă	69.1	65.7	73.5	42.6	72.6
Variaza de-a lungul anului:	30.9	34.3	26.5	57.4	27.4



UNIUNEA EUROPEANĂ

GUVERNUL ROMÂNIEI  
MINISTERUL MUNCII, FAMILIEI  
ȘI PROTECȚIEI SOCIALE  
AMPOSDRUFondul Social European  
POSDRU 2007-2013Instrumente Structurale  
2007-2013

BLOCUL NAȚIONAL SINDICAL

„Proiect cofinanțat din Fondul Social European prin Programul Operațional Sectorial Dezvoltarea Resurselor Umane 2007 - 2013”  
FONDUL SOCIAL EUROPEAN Investește în oamenii!

	Total	Masculin	Feminin	Urban	Rural
<i>din care:</i>					
Muncă cu ziua sau „când se găsește”	15.1	17.9	10.5	33.7	10.0
Muncă ocazională pe anumite perioade	29.7	31.0	27.4	49.8	24.2
Muncă sezonieră	55.2	51.1	62.1	16.5	65.8
<b>Sector informal (SI)</b>					
<b>Total</b>	100.0	100.0	100.0	100.0	100.0
Permanentă	72.9	67.7	81.3	74.6	70.9
Variaza de-a lungul anului:	27.1	32.3	18.7	25.4	29.1
<i>din care:</i>					
Muncă cu ziua sau „când se găsește”	36.6	33.7	30.3	37.2	28.5
Muncă ocazională pe anumite perioade	44.2	44.8	42.6	57.2	31.6
Muncă sezonieră	19.1	21.5	27.1	5.6	39.9
<b>Sector gospodării (SG)</b>					
<b>Total</b>	100.0	100.0	100.0	100.0	100.0
Permanentă	73.3	71.0	75.9	51.5	74.1
Variaza de-a lungul anului:	26.7	29.0	24.1	48.5	25.9
<i>din care:</i>					
Muncă cu ziua sau „când se găsește”	36.2	5.9	3.7	12.6	4.4
Muncă ocazională pe anumite perioade	22.7	23.1	22.2	26.1	22.5
Muncă sezonieră	41.1	71.0	74.1	61.3	73.1

Durata efectivă a săptămânii de lucru diferă semnificativ în ocuparea informală comparativ cu cea din ocuparea formală. Dacă în primul caz ponderea persoanelor care au lucrat efectiv 40 ore pe săptămână era de 23,4%, în ocuparea formală această pondere era de 3,5 ori mai mare (82,3%). **Cea mai mare parte a persoanelor din ocuparea informală lucrează mai puțin de 40 ore pe săptămână: 38,3% între 20 și 39 ore și încă 21,7% mai puțin de 20 de ore.**

În sectorul informal aproape jumătate (48,7%, dar 82,6% în sectorul formal) au lucrat 40 de ore pe săptămână. **Mai mult de jumătate (55,4%) dintre femei lucrează 40 de ore și încă 11,% între 40 și 50 ore. Bărbații cu săptămână de 40 de ore lucrate reprezintă 44,5%, dar încă o cincime (20,3%) au prestat între 40 și**



UNIUNEA EUROPEANĂ



GUVERNUL ROMÂNIEI  
MINISTERUL MUNCII, FAMILIEI  
ȘI PROTECȚIEI SOCIALE  
AMPOSDRU



Fondul Social European  
POSDRU 2007-2013



Instrumente Structurale  
2007-2013



BLOCUL NAȚIONAL SINDICAL

„Proiect cofinanțat din Fondul Social European prin Programul Operațional Sectorial Dezvoltarea Resurselor Umane 2007 - 2013”  
FONDUL SOCIAL EUROPEAN Investește în oameni!

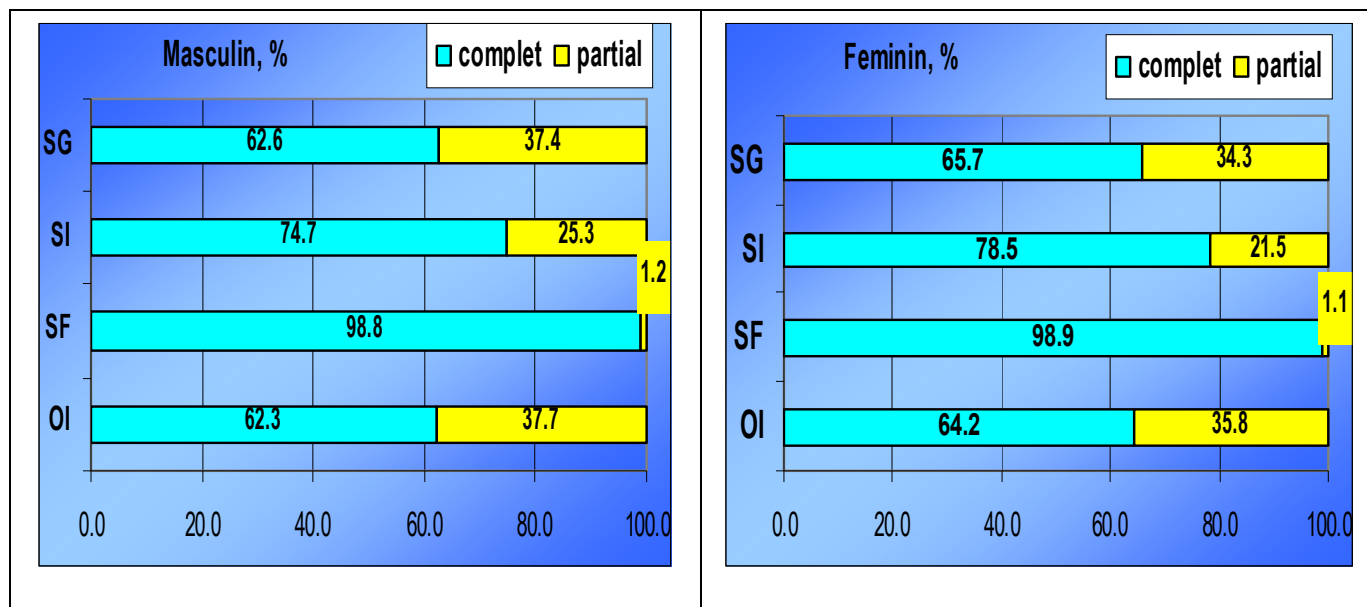
### 50 de ore. Circa 4 din 5 locuitori din urban, angajați în sectorul informal, au lucrat cel puțin 40 de ore pe săptămână (comparativ cu 60,0% în rural).

Sub aspectul tipului programului de lucru discrepanțele dintre formal și informal sunt notabile. În formal, lucrul în program parțial este neglijabil. În schimb, în ocuparea informală depășește o treime, cu valori mai ridicate pentru bărbați decât pentru femei (37,7% față de 35,8%) și în urban decât în rural (44,1% față de 35,9%). În sectorul informal, ponderea persoanelor cu program parțial de lucru reprezintă mai puțin de un sfert, din nou ponderea în cazul bărbaților fiind mai mare decât cea în rândul femeilor (25,3% comparativ cu 21,5%), dar cu inversare de locuri pe mediile de rezidență (doar 18,2% în urban față de 30,3% în rural).

În sectorul gospodăriilor se întâlnește cea mai mare pondere a lucrătorilor cu program parțial de lucru (35,9%), fără variații semnificative pe sexe, dar cu un ecart mai mare între urban (42,6%) și rural (35,6%).

Indiferent de sector sau formă de ocupare, dintre persoanele cu program de lucru în timp parțial sunt majoritari bărbații (57,3% în cazul ocupării informale și 65,6% în sectorul informal) și cei cu domiciliul în mediul rural (86,2%, respectiv 59,5%).

**Figura 10. Structura populației care lucrează în condiții informale după tipul programului de lucru**



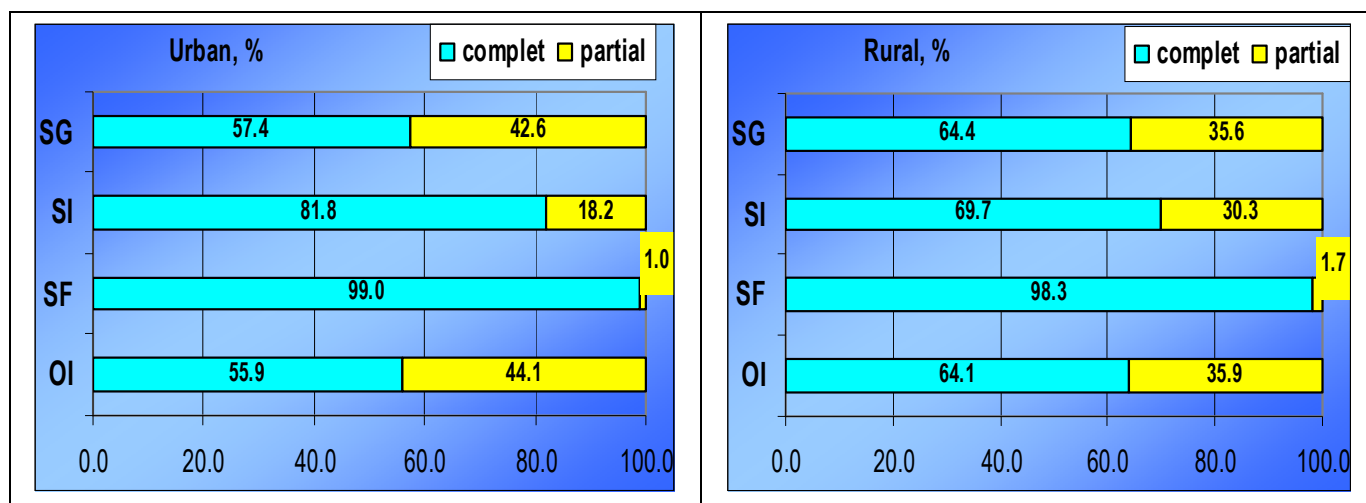




UNIUNEA EUROPEANĂ

GUVERNUL ROMÂNIEI  
MINISTERUL MUNCII, FAMILIEI  
ȘI PROTECȚIEI SOCIALE  
AMPOSDRUFondul Social European  
POSDRU 2007-2013Instrumente Structurale  
2007-2013

BLOCUL NAȚIONAL SINDICAL

„Proiect cofinanțat din Fondul Social European prin Programul Operațional Sectorial Dezvoltarea Resurselor Umane 2007 - 2013”  
FONDUL SOCIAL EUROPEAN Investește în oamenii!

Din cele 2,9 milioane persoane cuprinse în ocuparea informală, numai 4,3% lucrează cu statutul profesional de salariați<sup>6</sup>, în rândul bărbaților preponderenți (72,7%) fiind lucrătorii pe cont propriu (cu sau fără salariați din activități agricole și non-agricole), iar în al femeilor alte categorii ca lucrători familiari neremunerați (54,4%). În urban, ponderea salariaților este de zece ori mai mare comparativ cu mediul rural (21,8% față de numai 2,1%).

Dintre salariații din ocuparea informală, 8 din 10 persoane sunt de sex masculin. Tot bărbații sunt preponderenți și în cazul lucrătorilor pe cont propriu (68,0% comparativ cu 32,0% femei). În schimb, două treimi dintre lucrătorii familiari neremunerați sunt de sex feminin. Cea mai mare parte a salariaților trăiesc în mediul urban și numai 13,0%, respectiv 3,6% dintre lucrătorii pe cont propriu și alte categorii (unde lucrătorii familiari neremunerați constituie segmentul covârșitor).

**Structura după statutul profesional a populației ocupate în sectorul informal arată că majoritatea sunt salariați (51,1%), ponderea fiind mai mare în rândul femeilor (54,8% față de 48,8% în cazul bărbaților) și în mediul urban (71,2% comparativ cu 28,3% în rural). 45,7% dintre bărbați lucrează pe cont propriu, față de numai un sfert (24,8%) în cazul femeilor. Femei sunt numai 1 din 4 lucrători pe cont propriu.**

<sup>6</sup> inclusiv ucenic cu contract de ucenicie, ucenic fără contract de ucenicie, angajat în perioada de probă, zilier, slujbe ocazionale sau sezoniere, contract de colaborare/ convenție civilă sau similar, lucrător „la negru”



UNIUNEA EUROPEANĂ

GUVERNUL ROMÂNIEI  
MINISTERUL MUNCII, FAMILIEI  
ȘI PROTECȚIEI SOCIALE  
AMPOSDRUFondul Social European  
POSDRU 2007-2013Instrumente Structurale  
2007-2013

BLOCUL NAȚIONAL SINDICAL

„Proiect cofinanțat din Fondul Social European prin Programul Operațional Sectorial Dezvoltarea Resurselor Umane 2007 - 2013”  
FONDUL SOCIAL EUROPEAN Investește în oameni!**Tabelul 5. Populația ocupată în condiții informale după statutul profesional***- procente -*

	Ocupare informală OI	Sector informal SI	Sector gospodării SG	Ocupare informală OI	Sector informal SI	Sector gospodării SG
<b>Total</b>	<b>100.0</b>	<b>100.0</b>	<b>100.0</b>	<b>100.0</b>	<b>100.0</b>	<b>100.0</b>
Salariați <sup>6</sup>	4.3	51.1	0.5	<b>100.0</b>	<b>100.0</b>	<b>100.0</b>
Pe cont propriu	59.9	37.7	58.6	<b>100.0</b>	<b>100.0</b>	<b>100.0</b>
Alte categorii	35.7	11.2	40.9	<b>100.0</b>	<b>100.0</b>	<b>100.0</b>
<b>Masculin</b>	<b>100.0</b>	<b>100.0</b>	<b>100.0</b>	<b>56.0</b>	<b>61.9</b>	<b>52.1</b>
Salariați <sup>6</sup>	6.2	48.8	0.5	79.5	59.2	47.5
Pe cont propriu	72.7	45.7	73.7	68.0	75.0	65.5
Alte categorii	21.1	5.5	25.9	33.0	30.4	33.0
<b>Feminin</b>	<b>100.0</b>	<b>100.0</b>	<b>100.0</b>	<b>44.0</b>	<b>38.1</b>	<b>47.9</b>
Salariați <sup>6</sup>	2.0	54.8	0.6	20.5	40.8	52.5
Pe cont propriu	43.6	24.8	42.2	32.0	25.0	34.5
Alte categorii	54.4	20.4	57.2	67.0	69.6	67.0
<b>Urban</b>	<b>100.0</b>	<b>100.0</b>	<b>100.0</b>	<b>11.6</b>	<b>53.2</b>	<b>3.6</b>
Salariați <sup>6</sup>	21.8	71.2	9.0	58.1	74.1	65.4
Pe cont propriu	67.2	27.2	63.2	13.0	38.4	3.9
Alte categorii	11.0	1.6	27.8	3.6	7.7	2.5
<b>Rural</b>	<b>100.0</b>	<b>100.0</b>	<b>100.0</b>	<b>88.4</b>	<b>46.8</b>	<b>96.4</b>
Salariați <sup>6</sup>	2.1	28.3	0.2	41.9	25.9	34.6
Pe cont propriu	59.0	49.7	58.4	87.0	61.6	96.1
Alte categorii	39.0	22.1	41.4	96.4	92.3	97.5



UNIUNEA EUROPEANĂ



GUVERNUL ROMÂNIEI  
MINISTERUL MUNCII, FAMILIEI  
ȘI PROTECȚIEI SOCIALE  
AMPOSDRU



Fondul Social European  
POSDRU 2007-2013



Instrumente Structurale  
2007-2013



BLOCUL NAȚIONAL SINDICAL

„Proiect cofinanțat din Fondul Social European prin Programul Operațional Sectorial Dezvoltarea Resurselor Umane 2007 - 2013”  
FONDUL SOCIAL EUROPEAN Investește în oamenii

## Capitolul II. Salariații ocupați în sectorul informal

În conformitate cu sfera de cuprindere a celor două concepte definite la începutul lucrării, numărul salariaților din ocuparea informală este de 126,3 mii persoane, pe când al celor din sectorul informal de 617,8 mii, diferența constituind-o categoria salariaților care lucrează cu forme legale (conform propriei declarații), unitățile angajatoare făcând însă parte din sectorul informal (această categorie fiind exclusă din ocuparea informală).

Indiferent de tipul locului de muncă (ocupare) sau sector, în cadrul salariaților din informal majoritari sunt bărbații și persoanele din mediul urban. În sectorul gospodăriilor lucrează numai 11 mii de salariați – în număr aproape egal de femei și de bărbați, mai numeroși în mediul urban (65,4%) și cu nici o persoană cu studii superioare (numai cu nivel mediu și scăzut de educație) - reprezentând mai puțin de 0,2% din totalul numărului de salariați din România. Având în vedere cazurile rare de observare pentru această categorie, considerăm estimările obținute cu un grad extrem de scăzut de fiabilitate și, prin urmare, nu vor fi tratate mai detaliat.

Deoarece numărul salariaților din sectorul informal este notabil mai mare (comparativ cu cel măsurat după tipul locului de muncă, respectiv ocuparea informală), informațiile analizate în continuare se referă exclusiv la conceptul de sector.

Salariații ocupați în sectorul informal lucrează în proporție de 74,1% în mediul urban și o parte semnificativă (31,4%) sunt în vârstă de 25-34 ani. Aproape jumătate au vârsta cuprinsă între 35 și 54 ani, iar tinerii (15-24 ani) reprezintă 11,8%.

Comparativ cu totalul populației ocupate (indiferent de formă sau sector), proporția persoanelor cu studii superioare este mai mare în rândul salariaților (24,2% în sectorul formal și 18,5% în sectorul informal). Printre salariații din sectorul informal ponderea persoanelor cu nivel scăzut de instruire este mai mare comparativ cu sectorul formal (18,7% față de 7,2%).



UNIUNEA EUROPEANĂ

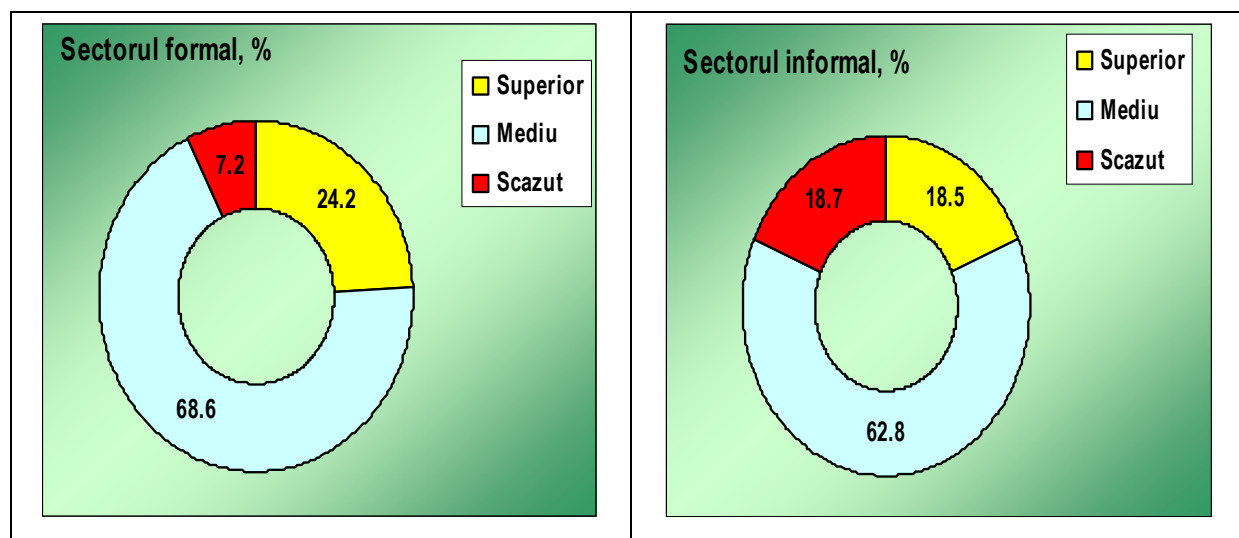
GUVERNUL ROMÂNIEI  
MINISTERUL MUNCII, FAMILIEI  
ȘI PROTECȚIEI SOCIALE  
AMPOSDRUFondul Social European  
POSDRU 2007-2013Instrumente Structurale  
2007-2013

BLOCUL NAȚIONAL SINDICAL

„Proiect cofinanțat din Fondul Social European prin Programul Operațional Sectorial Dezvoltarea Resurselor Umane 2007 - 2013”  
FONDUL SOCIAL EUROPEAN Investește în oamenii!

În sectorul informal lucrează numai 7,8% dintre salariații cu nivel superior de educație, 9,2% dintre cei cu studii medii, dar 22,1% dintre persoanele cu nivel scăzut de educație.

**Figura 11. Structura salariaților din sectorul formal și sectorul informal după nivelul de educație**



Structura pe activități economice a salariaților din sectorul informal arată o concentrare în **activitățile de comerț (22,4%)**, **industrie prelucrătoare (19,5%)** și **construcții (14,4%)**. Bărbații salariați în sectorul informal se regăsesc cu pondere semnificativă în activitățile de construcții (23,1%), iar femeile în cele de comerț (28,8%). Nu este de neglijat prezența salariaților de sex feminin și din mediul urban în cadrul activităților de învățământ și sănătate.

**Tabelul 6. Salariații din sectorul informal, pe activități ale economiei naționale**

	Total	Masculin	Feminin	Urban	Rural
<b>Total, mii persoane</b>	<b>618</b>	<b>366</b>	<b>252</b>	<b>458</b>	<b>160</b>
<i>- în procente -</i>					
Agricultură, silvicultură și pescuit	9.9	13.9	4.1	3.6	27.7
Industria extractivă	0.4	0.4	0.3	0.5	0.0
Industria prelucrătoare	19.5	17.0	23.2	19.4	19.8
Producția și furnizarea de energie electrică și termică, gaze, apă	1.5	1.8	1.0	2.0	0.0



UNIUNEA EUROPEANĂ

GUVERNUL ROMÂNIEI  
MINISTERUL MUNCII, FAMILIEI  
ȘI PROTECȚIEI SOCIALE  
AMPOSORUFondul Social European  
POSDRU 2007-2013Instrumente Structurale  
2007-2013

BLOCUL NAȚIONAL SINDICAL

„Proiect cofinanțat din Fondul Social European prin Programul Operațional Sectorial Dezvoltarea Resurselor Umane 2007 - 2013”  
FONDUL SOCIAL EUROPEAN Investește în oamenii!

	Total	Masculin	Feminin	Urban	Rural
caldă și aer condiționat					
Distribuția apei; salubritate, gestionarea deșeurilor, activități de decontaminare	1.2	1.1	1.5	1.7	0.0
Construcții	14.4	23.1	1.8	11.5	22.6
Comerț	22.4	18.0	28.8	23.2	20.0
Transport și depozitare	5.0	7.0	2.1	6.2	1.7
Hoteluri și restaurante	2.7	2.4	3.2	2.4	3.7
Informații și comunicații	3.2	2.7	4.0	4.2	0.4
Intermedieri financiare și asigurări	3.0	2.1	4.4	4.1	0.0
Tranzacții imobiliare	0.6	0.2	1.2	0.8	0.0
Activități profesionale, științifice și tehnice	3.8	2.0	6.5	5.1	0.0
Activități de servicii administrative și activități de servicii suport	3.0	2.5	3.6	3.3	2.0
Administrație publică și apărare; asigurări sociale din sistemul public	0.0	0.0	0.0	0.0	0.0
Învățământ	3.2	2.1	4.7	4.1	0.6
Sănătate și asistență socială	1.8	0.0	4.3	2.4	0.0
Activități de spectacole, culturale și recreative	1.6	1.5	1.7	2.0	0.5
Alte activități de servicii	2.7	2.2	3.5	3.4	0.9
Activități ale gospodăriilor private	0.0	0.0	0.0	0.0	0.0

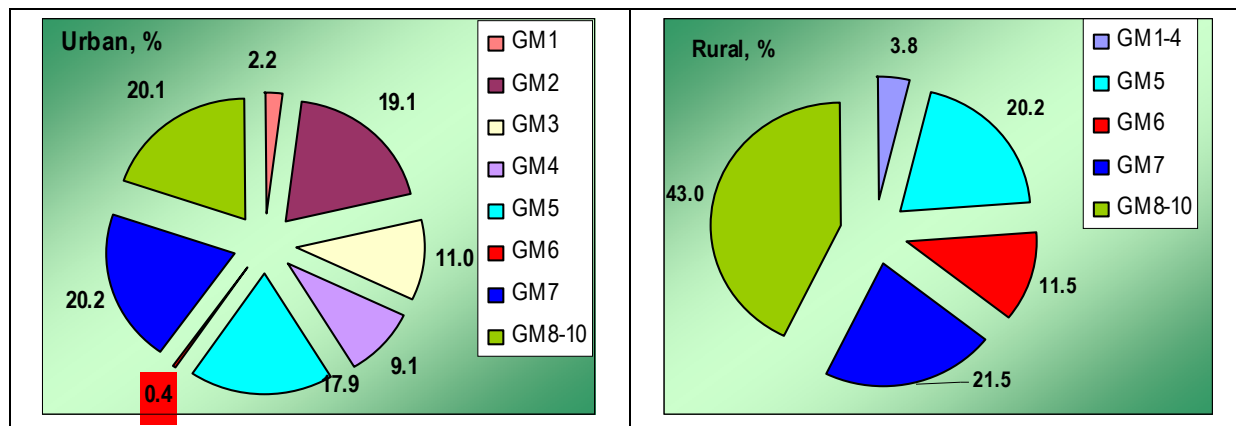
Muncitorii calificați (GM7), precum și cei necalificați (care constituie categoria dominantă în cadrul grupelor majore GM8-10 denumite alte categorii de ocupații) și lucrătorii calificați în agricultură, silvicultură și pescuit (GM6) dețin, împreună, jumătate din numărul total al salariaților din sectorul informal. Lucrează cu ocupații de lucrători în domeniul serviciilor (GM5) și specialiști în diverse domenii de activitate (GM2) încă o treime dintre salariați.



UNIUNEA EUROPEANĂ

GUVERNUL ROMÂNIEI  
MINISTERUL MUNCII, FAMILIEI  
ȘI PROTECȚIEI SOCIALE  
AMPOSORUFondul Social European  
POSDRU 2007-2013Instrumente Structurale  
2007-2013

BLOCUL NATIONAL SINDICAL

„Proiect cofinanțat din Fondul Social European prin Programul Operațional Sectorial Dezvoltarea Resurselor Umane 2007 - 2013”  
FONDUL SOCIAL EUROPEAN Investește în oamenii!**Figura 11. Structura salariaților din sectorul informal pe medii de rezidență și grupe de ocupații**

- GM1 Membri ai corpului legislativ, ai executivului, inalti conducatori ai administratiei publice, conducatori si functionari*
- GM2 Specialisti in diverse domenii de activitate*
- GM3 Tehnicienii si alti specialisti din domeniul tehnic*
- GM4 Functionari administrativi*
- GM5 Lucratori in domeniul serviciilor*
- GM6 Lucratori calificati in agricultura, silvicultura si pescuit*
- GM7 Muncitori calificati si asimilati*
- GM 8-10 Alte categorii de ocupatii*
- din care:*
- GM9 Muncitori necalificati*

În urban, salariații cu ocupații specialiști în diverse domenii de activitate (GM2) dețin circa o cincime, la valori apropiate cu salariații din grupele de ocupații corespunzătoare muncitorilor calificați (GM7) și altor categorii (GM8-10, din care GM9 - muncitori necalificați în principal). În rural, ponderea muncitorilor necalificați este dublă (comparativ cu mediul urban), iar cea a lucrătorilor calificați în agricultură, silvicultură și pescuit (GM6) se ridică la 11,5% (fața de infimul 0,4% din mediul urban).

366 mii persoane reprezentând 59,2% din totalul salariaților din sectorul informal lucrează în mediul privat, pentru diverse firme; în cea mai mare parte sunt bărbați (57,4%) și aproape trei sferturi (73,9%) domiciliază în mediul urban. Aproximativ 46 mii salariați lucrează în sectorul informal în unități aflate în proprietate publică (de stat).



UNIUNEA EUROPEANĂ

GUVERNUL ROMÂNIEI  
MINISTERUL MUNCII, FAMILIEI  
ȘI PROTECȚIEI SOCIALE  
AMPOSDRUFondul Social European  
POSDRU 2007-2013Instrumente Structurale  
2007-2013

BLOCUL NAȚIONAL SINDICAL

„Proiect cofinanțat din Fondul Social European prin Programul Operațional Sectorial Dezvoltarea Resurselor Umane 2007 - 2013”  
FONDUL SOCIAL EUROPEAN Investește în oameni!

Ponderea salariaților din sectorul informal care lucrează în sedii amenajate (birouri, fabrici, uzine, magazine, depozite, hoteluri, restaurante, bănci, instituții etc.) este apreciabilă (76,3%), mai ales în rândul femeilor (89,9%). Circa o cincime dintre salariații bărbați și cu domiciliul în mediul rural lucrează la clienți acasă. În jur de 3% dintre femeile salariate și salariații orășeni lucrează pe stradă.

**Tabelul 7. Salariații din sectorul informal, după locația în care își desfășoară activitatea**

	Total	Masculin	Feminin	Urban	Rural
<b>Total, mii persoane</b>	<b>618</b>	<b>366</b>	<b>252</b>	<b>458</b>	<b>160</b>
<i>- în procente -</i>					
Itinerant / ambulant	2.2	2.8	1.4	2.5	1.5
Pe stradă, (loc fix sau mobil)	2.6	2.4	2.9	3.3	0.7
Într-un vehicul	3.5	5.9	0.0	3.2	4.2
La clienți acasă	11.9	18.2	2.7	9.1	19.8
La domiciliu (spațiu amenajat sau nu)	1.8	1.9	1.7	1.6	2.5
În piețe, târguri etc.	1.7	1.9	1.5	1.5	2.4
În sedii amenajate	76.3	67.0	89.8	78.8	69.0

Numai 10% dintre salariații din sectorul informal lucrează cu program parțial, ponderea fiind mai mare în cazul bărbaților (14,3%, dar 5,2% în cazul femeilor) și locuitorilor de la sate și comune (14,1% față de 9,4% în urban). Din totalul salariaților cu program parțial de lucru două cincimi sunt bărbați și două treimi domiciliază în mediul urban.

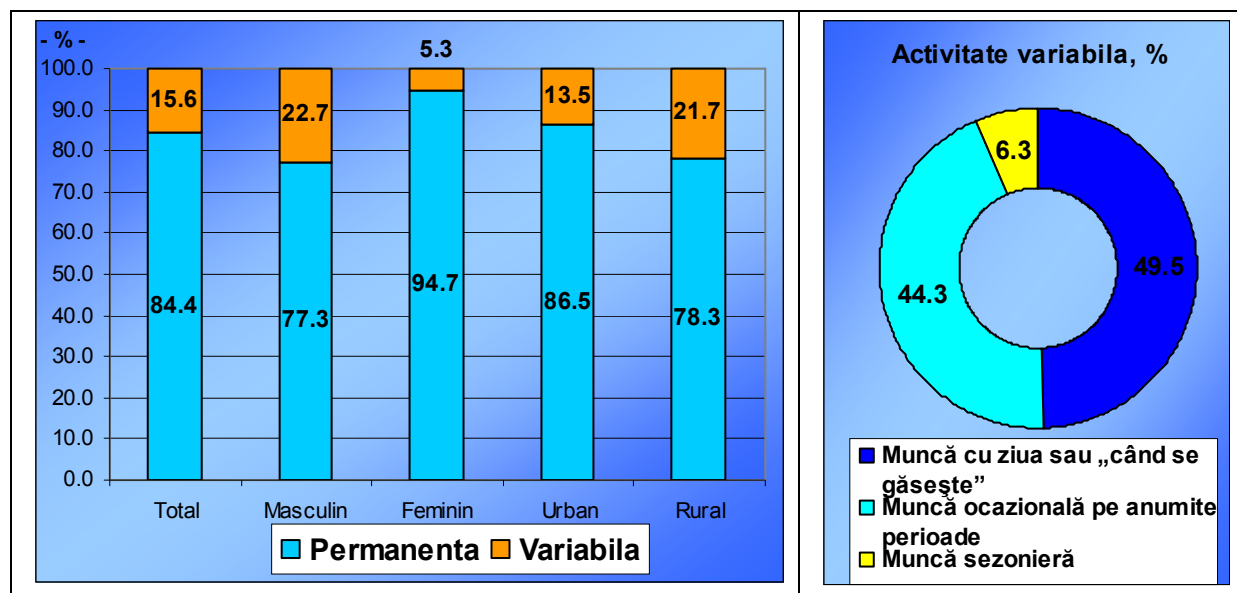
Doar 91 mii persoane, reprezentând 15,6% din totalul salariaților din sectorul informal au declarat că munca prestată de ei nu este una permanentă. Jumătate dintre aceștia lucrează „cu ziua sau când se găsește”, iar 44,3% au parte de activități ocazionale. Pentru 94,7% (239 mii persoane) dintre femeile salariate în sectorul informal activitatea pe care o desfășoară este considerată ca permanentă.



UNIUNEA EUROPEANĂ

GUVERNUL ROMÂNIEI  
MINISTERUL MUNCII, FAMILIEI  
ȘI PROTECȚIEI SOCIALE  
AMPOSDRUFondul Social European  
POSDRU 2007-2013Instrumente Structurale  
2007-2013

BLOCUL NAȚIONAL SINDICAL

„Proiect cofinanțat din Fondul Social European prin Programul Operațional Sectorial Dezvoltarea Resurselor Umane 2007 - 2013”  
FONDUL SOCIAL EUROPEAN Investește în oamenii!**Figura 12. Structura salariaților din sectorul informal după modul cum variază activitatea**

Lucrează efectiv 40 de ore în cursul săptămânii 68,9% dintre cei 618 mii salariați din sectorul informal și peste 40 de ore încă în jur de o cincime (18,3%). Pentru femei durata efectivă a săptămânii de lucru este mai mare decât pentru bărbați; 61,7% dintre salariate lucrează 40 de ore și încă 22,3% peste 40 de ore; în rândul salariaților bărbați aceste ponderi sunt mai mici, respectiv 45,3% și 10,7%.

S-au declarat ca lucrători „la negru” numai 4,3% din cei 618 mii salariați din sectorul informal, ponderea fiind ușor mai mare în rândul bărbaților (5,5%). Dintre lucrătorii la negru, majoritatea sunt bărbați și domiciliază în mediul rural.

10,4% lucrează ca zilieri, în rural ponderea acestora depășind o cincime (21,6%), iar în cazul bărbaților situându-se la 16,2%, de peste opt ori mai mult comparativ cu femeile. Din totalul celor care lucrează ca zilieri, femeile și orașenii sunt majoritari. Cu slujbe ocazionale lucrează mult mai frecvent bărbații (92,% din totalul salariaților cu astfel de slujbe).

**Tabelul 8. Salariații din sectorul informal, pe categorii**

	Total	Masculin	Feminin	Urban	Rural
- în procente față de total rând -					
<b>Total</b>	<b>100.0</b>	<b>100.0</b>	<b>100.0</b>	<b>100.0</b>	<b>100.0</b>
salariat (inclusiv ucenic cu contract de ucenicie)	83.0	76.2	92.9	89.1	65.3
ucenic fără contract de ucenicie, angajat în perioada de probă	0.3	0.3	0.4	0.2	0.6





UNIUNEA EUROPEANĂ

GUVERNUL ROMÂNIEI  
MINISTERUL MUNCII, FAMILIEI  
ȘI PROTECȚIEI SOCIALE  
AMPOSORUFondul Social European  
POSDRU 2007-2013Instrumente Structurale  
2007-2013

BLOCUL NAȚIONAL SINDICAL

„Proiect cofinanțat din Fondul Social European prin Programul Operațional Sectorial Dezvoltarea Resurselor Umane 2007 - 2013”  
FONDUL SOCIAL EUROPEAN Investește în oamenii

	Total	Masculin	Feminin	Urban	Rural
Ziler	10.4	16.2	2.0	6.5	21.6
slujbe ocazionale sau sezoniere, contract de colaborare/ convenție civilă sau similar	2.1	1.8	2.4	1.4	4.1
lucrător „la negru”	4.3	5.5	2.4	2.8	8.4
<i>- în procente față de total coloană -</i>					
salariat (inclusiv ucenic cu contract de ucenicie)	<b>100.0</b>	59.2	40.8	74.1	25.9
ucenic fără contract de ucenicie, angajat în perioada de probă	<b>100.0</b>	54.3	45.7	79.6	20.4
Ziler	<b>100.0</b>	49.2	50.8	50.8	49.2
slujbe ocazionale sau sezoniere, contract de colaborare/ convenție civilă sau similar	<b>100.0</b>	92.2	7.8	46.2	53.8
lucrător „la negru”	<b>100.0</b>	52.9	47.1	48.5	51.5

Salariații se regăsesc în sectorul informal indiferent de mărimea întreprinderii, dar cu precădere în cele din clasa de mărime 10-49 salariați (44,1%) și în microîntreprinderi (sub 10 salariați, 24,9%). Disparitățile de gen sunt minimale. În rural este mai mare ponderea salariaților din microîntreprinderi (38,3%), iar în urban ponderile salariaților din întreprinderile cu 10-49 salariați (46,8%) și cu 50-499 salariați (21,3%). Indiferent de clasa de mărime a întreprinderii, bărbații și salariații din mediul urban sunt mai numeroși (comparativ cu femeile și mediul rural).

**Conform modelului de regresie aplicat, riscul informalizării este aproape 8 ori mai mare în cazul celor din întreprinderile foarte mici cu mai puțin de 4 angajați și de 5,5 ori mai mare în cazul celor din unitățile cu 5-9 salariați comparativ cu salariații care lucrează în unități mari cu peste 500 salariați. Modelul arată, deloc surprinzător, că persoanele care lucrează în microîntreprinderi (sub 10 salariați) sunt în mult mai mare măsură supuși riscurilor de a-și desfășura munca în condiții de informalitate, de 7,1 ori mai mare decât pentru cei din unitățile cu mai mult de 500 salariați (conform utilizării modelului din anexa 3).**

**Circa trei sferturi dintre salariații care lucrează în sectorul informal au declarat că au contract de muncă pe durată nedeterminată (deși nu pot prezenta nici o dovadă în acest sens), femeile mai mult ca bărbații (87,4% față de 69,8%). Acesta este un risc major la adresa securității naționale: trei din patru angajați în sectorul informal se așteaptă să fie asigurați pentru sănătate**



UNIUNEA EUROPEANĂ

GUVERNUL ROMÂNIEI  
MINISTERUL MUNCII, FAMILIEI  
ȘI PROTECȚIEI SOCIALE  
AMPOSORUFondul Social European  
POSDRU 2007-2013Instrumente Structurale  
2007-2013

BLOCUL NAȚIONAL SINDICAL

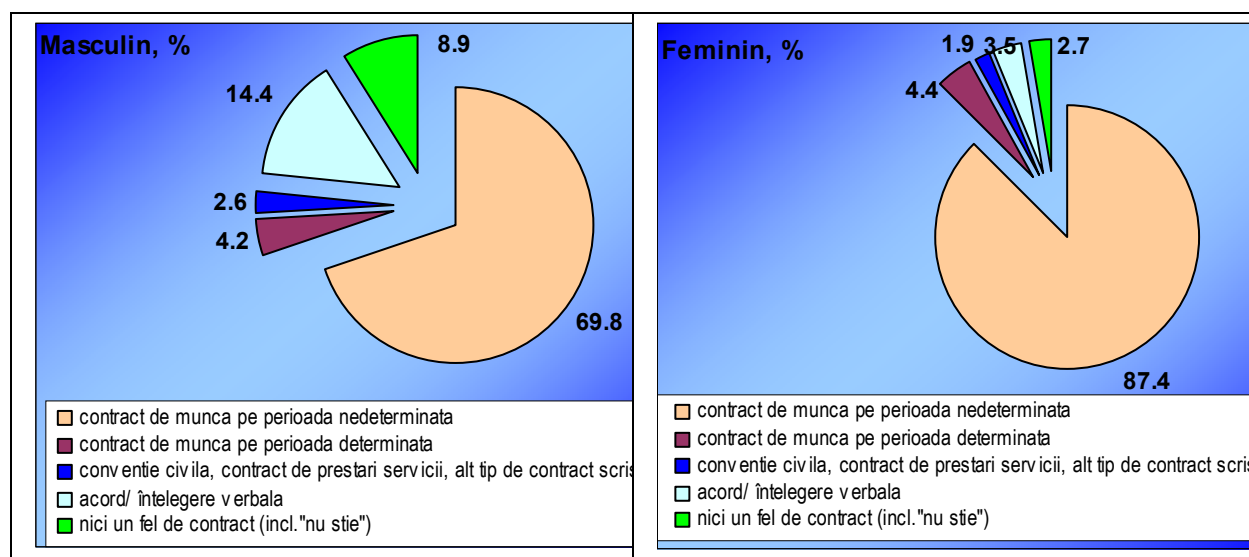
„Proiect cofinanțat din Fondul Social European prin Programul Operațional Sectorial Dezvoltarea Resurselor Umane 2007 - 2013”  
FONDUL SOCIAL EUROPEAN Investește în oamenii!

## și să primească pensie, ceea ce nu se va întâmpla câtă vreme nu lucrează în sectorul formal.

Numai 10% din totalul salariaților din sectorul informal au recunoscut că lucrează în baza unei înțelegeri verbale, bărbații (14,4% față de numai 3,5% dintre femei) și locuitorii din mediul rural (18,4% comparativ cu 7% în urban) în proporție mai mare. Alți 6,4% dintre salariați au declarat fie că nu au nici un fel de contract fie că nu cunosc tipul acordului de muncă în baza căruia își desfășoară activitatea, din nou bărbații (8,9% și numai 2,7% în cazul femeilor) și locuitorii satelor (13,3%, dar doar 4,0% dintre orașeni) dând dovadă de ceva mai multă onestitate.

Tot modelul ne arată că, așa cum era de așteptat, cele mai mari probabilități (tind spre infinit) de a lucra în informal o au categoriile celor care au declarat că lucrează în baza unui acord sau înțelegeri verbale sau fără nici un fel de contract/înțelegere. Risc extrem de ridicat prezintă și categoria persoanelor care au declarat că nu știu care le este forma de angajare, dar și cei care au optat să declare că lucrează în baza unui alt tip de contract (nespecificat). Probabilitatea de a lucra în informal pentru salariații angajați cu contract de muncă pe perioadă determinată este de circa 4,7 ori mai mică decât în cazul celor cu contract de muncă pe perioadă nedeterminată.

**Figura 13. Structura salariaților din sectorul informal pe sexe și după tipul acordului de muncă**



Cea mai mare parte dintre salariați – mai cu seamă salariatele și persoanele cu domiciliul în orașe și municipii – au declarat că primesc salariu. Un sfert dintre



UNIUNEA EUROPEANĂ

GUVERNUL ROMÂNIEI  
MINISTERUL MUNCII, FAMILIEI  
ȘI PROTECȚIEI SOCIALE  
AMPOSDRUFondul Social European  
POSDRU 2007-2013Instrumente Structurale  
2007-2013

BLOCUL NAȚIONAL SINDICAL

„Proiect cofinanțat din Fondul Social European prin Programul Operațional Sectorial Dezvoltarea Resurselor Umane 2007 - 2013”  
FONDUL SOCIAL EUROPEAN Investește în oameni!

salariații bărbați și o treime dintre salariații cu domiciliul în mediul rural au admis că primesc altă formă de remunerare decât salariul.

Cea mai mare parte a salariaților remunerați cu salariu au declarat că acesta este trecut în întregime în cartea de muncă. Doar 12,4% cunosc că în cartea de muncă salariul înregistrat este mai mic decât cel real, ponderea salariaților din mediul rural fiind aproape dublă (21,2%).

În rândul salariaților cu altă formă de remunerare decât salariul, mai mult de trei sferturi au declarat că sunt plătiți cu ziua sau ora de muncă, 16,0% (dar 21,7% în urban) la încheierea/livrarea produsului sau serviciului pentru care au fost angajați și 4,4% în natură (femeile mai ales – 11,9%).

**Tabelul 9. Salariații din sectorul informal, după forma de remunerare**

	Total	Masculin	Feminin	Urban	Rural
<b>Total, mii persoane</b>	<b>617.8</b>	<b>365.7</b>	<b>252.1</b>	<b>458.0</b>	<b>159.8</b>
<i>din care 1 si 2</i>					
<b>1. salariu</b>	<b>82.7</b>	<b>75.2</b>	<b>93.6</b>	<b>89.1</b>	<b>64.5</b>
<i>din care, în procente</i>					
0% din salariu - pe cartea de munca	2.8	3.3	2.1	2.9	2.2
sub 25 % din salariu - pe cartea de munca	0	0	0	0	0
de la 25% dar sub 50% din salariu - pe cartea de munca	0.2	0.4	0	0.3	0
de la 50% dar sub 75% din salariu - pe cartea de munca	3.4	4.8	1.8	3.0	5.1
de la 75% dar sub 100% din salariu - pe cartea de munca	6.1	4.8	7.5	4.1	13.9
100% din salariu - pe cartea de munca	87.6	86.7	88.5	89.8	78.8
<b>2. alta forma de remunerare</b>	<b>17.3</b>	<b>24.8</b>	<b>6.4</b>	<b>10.9</b>	<b>35.5</b>
<i>din care, în procente</i>					
plata pe zi sau ora de munca	78.0	78.0	78.0	72.7	82.7
plata pe proiect/sarcina/produs/serviciu	16.0	17.1	10.1	21.7	11.0
Comision	1.6	1.8	0	3.3	0
venituri în natura (produse, servicii) altele decât masa sau/si casa	4.4	3.0	11.9	2.2	6.2

Contribuțiile sociale sunt suportate de angajator pentru 92,6% dintre salariații din sectorul formal și pentru 61,2% dintre salariații din sectorul informal. În cazul celor din urmă, acestea nu sunt plătite deloc pentru 28,9% dintre salariați.



UNIUNEA EUROPEANĂ

GUVERNUL ROMÂNIEI  
MINISTERUL MUNCII, FAMILIEI  
ȘI PROTECȚIEI SOCIALE  
AMPOSDRUFondul Social European  
POSDRU 2007-2013Instrumente Structurale  
2007-2013

BLOCUL NAȚIONAL SINDICAL

„Proiect cofinanțat din Fondul Social European prin Programul Operațional Sectorial Dezvoltarea Resurselor Umane 2007 - 2013”  
FONDUL SOCIAL EUROPEAN Investește în oameni!

O zecime dintre salariații din sectorul informal își plătesc singuri impozitul (dar și 6,6% dintre salariații din sectorul formal). **Pentru circa o treime din cei 618 mii salariați din sectorul informal impozitul pe venit nu este plătit.**

Asigurarea de viață este practică la scară redusă, indiferent de sectorul de ocupare – formal sau informal. De asigurare medicală nu beneficiază 57,6% dintre salariații din sectorul informal, dar 70,4% dintre cei din sectorul formal.

**Tabelul 10. Salariații din sectorul informal, după modul de plată al impozitelor și contribuțiilor**

	Total	Sectorul formal	Sectorul informal
<b>Total, mii persoane</b>	<b>6224</b>	<b>5596</b>	<b>618</b>
<i>din care, in procente:</i>			
contributii sociale platite			
da, de respondent	5.3	4.8	9.9
da, de unitatea angajatoare	89.3	92.6	61.2
Nu	5.4	2.6	28.9
impozite platite			
da, de respondent	7.0	6.6	10.8
da, de unitatea angajatoare	87.6	90.9	58.8
Nu	5.5	2.6	30.4
asigurare de viata platita			
da, de respondent	8.1	7.8	10.7
da, de unitatea angajatoare	4.3	4.6	1.8
nu	87.6	87.6	87.5
asigurare medicala platita			
da, de respondent	3.6	2.8	10.0
da, de unitatea angajatoare	27.3	26.7	32.4
Nu	69.2	70.4	57.6



UNIUNEA EUROPEANĂ



GUVERNUL ROMÂNIEI  
MINISTERUL MUNCII, FAMILIEI  
ȘI PROTECȚIEI SOCIALE  
AMPOSORU



Fondul Social European  
POSDRU 2007-2013



Instrumente Structurale  
2007-2013



BLOCUL NAȚIONAL SINDICAL

„Proiect cofinanțat din Fondul Social European prin Programul Operațional Sectorial Dezvoltarea Resurselor Umane 2007 - 2013”  
FONDUL SOCIAL EUROPEAN Investește în oamenii

## Capitolul III. Corelația dintre venit și participarea în economia informală

Pe lângă participarea ca număr a persoanelor în economia informală, pentru estimarea dimensiunii acesteia sunt necesare estimări valorice, care nu sunt posibile pe baza datelor din sondajul realizat cu ajutorul INS în gospodăriile populației în luna martie din 2011. Oricare chestionare directă în rândul gospodăriilor referitoare la veniturile realizate ca urmare a muncii în activitățile informale ar fi putut compromite întreaga cercetare statistică (refuzul repondenților în această chestiune fiind ușor de explicat).

Cu toate că în timpul regimului comunist era recunoscută o așa-numită economie paralelă (un tip special de economie informală) funcționând în afara economiei recunoscute oficial, abia în perioada tranziției au apărut primele estimări ale economiei informale în România.

În literatura de specialitate există numeroase metode de estimare a economiei informale, cel mai des utilizate fiind însă, datorită disponibilității datelor, cele indirecte. Una frecvent folosită, la care ne referim în continuare, se bazează pe corelația inversă semnificativă, constată empiric, dintre venitul obținut de către o gospodărie sau persoană din activitatea prestată în sectorul formal al economiei și disponibilitatea sa de a participa la activitățile informale. Astfel, a fost demonstrat empiric că unul dintre factorii determinanți ai participării în activitățile informale este venitul mediu pe o persoană în gospodărie obținut din activitățile prestate și înregistrate în mod oficial (cu alte cuvinte, venitul formal, declarat și înregistrat)<sup>7</sup>. Totodată, se constată că, în funcție de venit, comportamentul gospodăriilor diferă între grupele populației. Sintetic, modificarea comportamentului, cuantificată pe baze

<sup>7</sup> A se vedea pentru detalii: Albu, L.-L., Kim, B.-Y., and Duchene, G. (2002): “An Attempt to Estimate the Size of Informal Economy Based on Household Behaviour Modeling”, *Romanian Journal of Economic Forecasting, Vol. 1*; Albu, L.-L. (2004): “Estimating the Size of Underground Economy in Romania”, *Tax Evasion, Underground Economy and Fiscal Policies in Candidate Countries (Case of Romania)*, GDN Project; Albu, L.-L. (2007): “A model to Estimate Informal Economy at Regional Level: Theoretical and Empirical investigation”, *International Conference on Regional and Urban Modeling*, EcoMod, Free University of Brussels, June; Albu, L.-L. and Iacob, A. I. (2008): “Problems in Estimating Tax Evasion and Hidden Economy”, *Advances in Mathematical Finance, The 3<sup>rd</sup> General AMaMeF Conference of Pitesti*, May; Albu, L.-L., Iorgulescu, R., Stanica, C. (2010): “Estimating Hidden Economy and Hidden Migration: The Case of Romania”, *Romanian Journal of Economic Forecasting, Vol. 2*.



UNIUNEA EUROPEANĂ



GUVERNUL ROMÂNIEI  
MINISTERUL MUNCII, FAMILIEI  
ȘI PROTECȚIEI SOCIALE  
AMPOSORU



Fondul Social European  
POSDRU 2007-2013



Instrumente Structurale  
2007-2013



BLOCUL NAȚIONAL SINDICAL

„Proiect cofinanțat din Fondul Social European prin Programul Operațional Sectorial Dezvoltarea Resurselor Umane 2007 - 2013”  
FONDUL SOCIAL EUROPEAN Investește în oamenii

empirice, se prezintă astfel: pornind de la un venit formal scăzut pe persoană (când disponibilitatea de a participa la activități informale este maximă), pe măsură ce venitul formal crește (este vorba de venitul mediu pe persoană în cadrul gospodăriei), gospodăria tinde să-și sporească în continuare venitul informal în termeni absoluți, dar în același timp ponderea venitului informal în totalul venitului tinde să se diminueze (în cazul gospodăriilor foarte sărace și sărace, această pondere scade mai întâi rapid, până când, pe scara venitului formal, se ajunge la un nivel mediu rezonabil, după care, în cazul gospodăriilor bogate și foarte bogate, reducerea se încetinește). Acest comportament al gospodăriilor are și o argumentare teoretică. Astfel, principalul motiv pentru care cei bogați ar putea fi implicați în economia informală este oferit de încercarea de a evita într-o anumită proporție taxele, conform unei strategii proprii de optimizare, ca în cazul oricărui agent rațional.

Datele obținute din două cercetări speciale (un sondaj la nivel național, în 1996, și respectiv o anchetă, în 2003) au permis, mai întâi, cuantificarea printr-o procedură indirectă a dimensiunii venitului informal în cadrul fiecărei gospodării cercetate și, mai apoi, estimarea parametrilor utilizați la cuantificarea corelației dintre venitul formal al gospodăriilor și gradul participării lor în activitățile informale. În continuare, prezentăm însă doar rezultatele finale ale estimărilor și strategia utilizată pentru extinderea procedurii de estimare de la populația cuprinsă în cele două cercetări statistice parțiale la nivelul întregii populații a țării.

Pe baza analizei datelor empirice s-au putut caracteriza anumite regimuri de comportament al gospodăriilor în materie de potențial de implicare în activitățile informale. Astfel, în cazul gospodăriilor foarte sărace (obținând venituri foarte scăzute din activitatea formală) există o largă disponibilitate pentru activități informale. La cealaltă extremă, în cazul gospodăriilor foarte bogate (obținând venituri foarte ridicate din activitatea formală) există o mai mică disponibilitate pentru activitățile producătoare de venit informal; rămâne totuși tentația pentru gospodăriile bogate de a obține venituri informale în vederea suplimentării veniturilor lor formale sau probabil pentru a evita plata taxelor.

În ciuda tendinței generale de descreștere a ponderii venitului informal așteptat (dorit), în totalul veniturilor unei gospodării, pe măsură ce venitul de bază al gospodăriei, obținut din activități formale, sporește, în termeni absoluți venitul informal așteptat are tendința de creștere.

În perioada tranziției, se poate spune că în general economia informală a reprezentat o supapă pentru utilizarea forței de muncă din gospodării, o sursă



UNIUNEA EUROPEANĂ

GUVERNUL ROMÂNIEI  
MINISTERUL MUNCII, FAMILIEI  
ȘI PROTECȚIEI SOCIALE  
AMPOSDRUFondul Social European  
POSDRU 2007-2013Instrumente Structurale  
2007-2013

BLOCUL NAȚIONAL SINDICAL

„Proiect cofinanțat din Fondul Social European prin Programul Operațional Sectorial Dezvoltarea Resurselor Umane 2007 - 2013”  
FONDUL SOCIAL EUROPEAN Investește în oamenii!

semnificativă de suplimentare a veniturilor, cu toate că motivațiile diferă de la un grup la altul. Astfel, în vreme ce gospodăriile foarte sărace sunt “forțate”, din rațiuni ce țin de subzistență, să se implice masiv în activități informale, cele foarte bogate sunt doar “invitate”, din rațiuni ce țin de ineficiența sistemului legislativ, a celui de control și pedeapsă, pe de-o parte, și a celui de stimulente, pe de altă parte.

Pornind de la analiza datelor empirice, în vederea estimării dimensiunii venitului informal, s-a utilizat ipoteza unei funcții de tip hiperbolic pentru  $z\%(v)$  – ponderea venitului informal (funcție de nivelul mediu al venitului formal pe persoană în gospodărie,  $v$ ) în total venit. Deci, pentru estimarea coeficienților s-a selectat ca ecuație pentru regresia de bază:

$$z\% = a / (v + b) + (1 - a/b) + u \quad (1)$$

unde  $a$ ,  $b$  sunt coeficienți, iar  $u$  este reziduul.

Utilizând apoi valorile estimate ale coeficienților, se pot scrie, pe măsură ce nivelul venitului formal se modifică, traiectoriile așteptate, după cum urmează:

$$ze\% = a / (v + b) + (1 - a/b) \quad (1')$$

$$ze(v) = [(b - a) / a] \cdot v + (b^2 / a), \text{ cu } ze(0) = (b^2/a) \quad (2)$$

În vederea estimării nivelului venitului informal, conform datelor disponibile, s-au utilizat mai multe eșantioane: eșantionul A reprezintă totalitatea gospodăriilor investigate; eșantionul B este o submulțime a lui A ce include gospodăriile pentru care a rezultat cu certitudine că realizează venit informal și pentru care a fost posibilă calcularea nivelului acestuia și a proporției sale în totalul venitului gospodăriei; eșantionul C este o submulțime a lui A ce include gospodăriile pentru care a rezultat cu certitudine că nu realizează venit informal; eșantionul  $D=A-B-C$  este o submulțime a lui A ce include gospodăriile pentru care nu se știe cu certitudine dacă realizează venit informal și nici proporția acestuia în venitul total al gospodăriei.

În cazul aplicării regresiei la nivelul întregului eșantion A, funcția ponderii venitului informal reflectă indirect impactul schimbării proporției gospodăriilor operând în activități informale (sau echivalent impactul schimbării probabilității ca o gospodărie să fie implicată în activități informale) pe măsură ce crește venitul formal mediu pe o persoană în gospodărie. În consecință, ea poate fi utilizată direct pentru



UNIUNEA EUROPEANĂ

GUVERNUL ROMÂNIEI  
MINISTERUL MUNCII, FAMILIEI  
ȘI PROTECȚIEI SOCIALE  
AMPOSDRUFondul Social European  
POSDRU 2007-2013Instrumente Structurale  
2007-2013

BLOCUL NAȚIONAL SINDICAL

„Proiect cofinanțat din Fondul Social European prin Programul Operațional Sectorial Dezvoltarea Resurselor Umane 2007 - 2013”  
FONDUL SOCIAL EUROPEAN Investește în oameni!

extinderea procedurii de estimare la nivel național. Vom denumi această procedură cu H1.

Pe de altă parte, așa cum am menționat, în cadrul eșantionului A există un sub-eșantion B, care cuprinde doar gospodăriile pentru care a rezultat cu certitudine, prin metode indirecte, că obțin venit informal. În acest caz, simpla extrapolare a funcției  $z\%(v)$  la numărul total al gospodăriilor existente în România va conduce la o supraestimare a dimensiunii venitului informal (vom denumi această ipoteză ca fiind ipoteza economiei informale generalizate și o vom nota cu H3).

Revenind la prima metodă de estimare, vom amenda (penaliza) funcția  $z\%(v)$  prin multiplicarea sa cu funcția probabilității, calculată pe decile ale venitului formal, notând această procedură cu H2. Ca prim pas, amendăm ultima ecuație de estimare prin considerarea unei ecuații suplimentare referitoare la probabilitatea ca o persoană într-o gospodărie să activeze în economia informală. Ea se estimează prin regresia, în cazul eșantionului A, a proporției persoanelor din gospodării care realizează venit informal în numărul total al decilelor (stabilite după venitul formal) în care ele sunt plasate (numărul total al acestei categorii speciale de gospodării este chiar sub-eșantionul B; de aceea rezultatele estimărilor pe baza ipotezelor H1 și H2 vor fi apropiate):

$$p = k_1 \cdot d + k_2 + u \quad (3)$$

pe baza căreia ecuația (2) se poate rescrie astfel:

$$zpe(v) = ze(v) \cdot pe(d) \quad (4)$$

unde  $d$  sunt decilele ( $d=1\dots 10$ );  $pe(d)=k_1d+k_2$  este ecuația de estimare a probabilității ca o persoană dintr-o gospodărie să fie implicată în activități informale,  $p$ ;  $k_1$  și  $k_2$  sunt coeficienți, iar  $u$  este reziduul în ecuația (3). Procedura de estimare (4) este notată cu C. În plus, cele trei proceduri, A, B și C, au fost extinse la nivel național pentru perioada 2000-2009<sup>8</sup>. Rezultatele estimării arată că în perioada menționată ponderea venitului informal a scăzut în România de la 21,7-22,3% la 12,6-13,5% (tabelul 11).

<sup>8</sup> Albu, L.-L., Ghizdeanu, I., Iorgulescu, R. (2011): “Analysing drivers of and barriers to the sustainable development: hidden economy and hidden migration”, *Trends and Future of Sustainable Development*, SMILE, EU FP7 Project, Tampere, June.





UNIUNEA EUROPEANĂ

GUVERNUL ROMÂNIEI  
MINISTERUL MUNCII, FAMILIEI  
ȘI PROTECȚIEI SOCIALE  
AMPOSDRUFondul Social European  
POSDRU 2007-2013Instrumente Structurale  
2007-2013

BLOCUL NAȚIONAL SINDICAL

„Proiect cofinanțat din Fondul Social European prin Programul Operațional Sectorial Dezvoltarea Resurselor Umane 2007 - 2013”  
FONDUL SOCIAL EUROPEAN Investește în oameni!**Tabelul 11. Ponderea medie a venitului informal în totalul venitului gospodăriilor**

Years	ze%	zpe%
<b>2000</b>	<b>22.3</b>	<b>21.7</b>
<b>2001</b>	<b>21.2</b>	<b>20.6</b>
<b>2002</b>	<b>20.7</b>	<b>20.2</b>
<b>2003</b>	<b>19.6</b>	<b>19.3</b>
<b>2004</b>	<b>17.6</b>	<b>17.6</b>
<b>2005</b>	<b>17.2</b>	<b>17.3</b>
<b>2006</b>	<b>16.3</b>	<b>16.5</b>
<b>2007</b>	<b>14.6</b>	<b>15.0</b>
<b>2008</b>	<b>12.9</b>	<b>13.7</b>
<b>2009</b>	<b>12.6</b>	<b>13.5</b>

În cazul ipotezei H3, cazul teoretic care poate fi interpretat ca economie informală potențială (în care toate gospodăriile ar fi implicate în economia informală și distribuția lor pe decile ar fi aceeași din sub-eșantionul B), ponderea calculată a scăzut de la 33,7% în 2000 la 22,5% în 2009.

Concluzii utile pot fi extrase în cazul analizării situației pe decile. În tabelul 12 se prezintă trei matrici, corespunzătoare celor trei ipoteze, cuprinzând ponderea venitului informal în venitul total pe decile, iar în tabelul 13 contribuția decilelor în totalul venitului informal la nivel național, pentru anii perioadei 2000-2009.

**Factorul principal al dinamicii negative a venitului informal a fost reprezentat de creșterea în termeni reali a venitului oficial înregistrat cu +216,8%, în perioada 2000-2009. Este totuși de remarcat în sens negativ, că în timp ce în anul 2009, an de criză profundă, PIB-ul a înregistrat o scădere impresionantă (-7,1%), venitul mediu formal pe o persoană în gospodării a crescut cu +3,2%, iar câștigul salarial mediu în economie a crescut cu +4,8% la brut și cu +4,0% la net. Aceasta ridică un semn de întrebare privind destinația banilor de la FMI și UE în 2009 și motivul ajungerii în 2010 în situația limită care a impus reducerea drastică, prin măsuri administrative, a veniturilor salariale din sectorul bugetar.**



UNIUNEA EUROPEANĂ

GUVERNUL ROMÂNIEI  
MINISTERUL MUNCII, FAMILIEI  
ȘI PROTECȚIEI SOCIALE  
AMPOSDRUFondul Social European  
POSDRU 2007-2013Instrumente Structurale  
2007-2013

BLOCUL NAȚIONAL SINDICAL

„Proiect cofinanțat din Fondul Social European prin Programul Operațional Sectorial Dezvoltarea Resurselor Umane 2007 - 2013”  
FONDUL SOCIAL EUROPEAN Investește în oamenii!**Tabelul 12. Ponderea veniturii informale în venitul total, pe decile****Ipoteza H1**

	2000	2001	2002	2003	2004	2005	2006	2007	2008	2009
D1	0.454	0.380	0.393	0.354	0.345	0.351	0.344	0.309	0.281	0.271
D2	0.342	0.314	0.310	0.293	0.270	0.270	0.266	0.233	0.209	0.200
D3	0.299	0.279	0.271	0.258	0.236	0.240	0.235	0.204	0.180	0.172
D4	0.269	0.256	0.251	0.239	0.212	0.219	0.209	0.187	0.161	0.154
D5	0.246	0.238	0.234	0.222	0.203	0.199	0.191	0.168	0.147	0.140
D6	0.225	0.222	0.217	0.207	0.186	0.181	0.174	0.155	0.133	0.128
D7	0.203	0.204	0.199	0.190	0.169	0.165	0.157	0.140	0.121	0.117
D8	0.182	0.182	0.177	0.171	0.153	0.147	0.137	0.123	0.108	0.104
D9	0.156	0.158	0.150	0.145	0.128	0.123	0.116	0.104	0.092	0.090
D10	0.109	0.105	0.100	0.096	0.084	0.081	0.076	0.069	0.065	0.064
Average	0.223	0.212	0.207	0.196	0.176	0.172	0.163	0.146	0.129	0.126

**Ipoteza H2**

	2000	2001	2002	2003	2004	2005	2006	2007	2008	2009
D1	0.474	0.404	0.416	0.380	0.371	0.377	0.370	0.337	0.310	0.301
D2	0.358	0.331	0.328	0.312	0.290	0.291	0.287	0.256	0.234	0.226
D3	0.308	0.289	0.282	0.270	0.250	0.254	0.249	0.222	0.199	0.192
D4	0.270	0.259	0.254	0.243	0.219	0.226	0.217	0.198	0.176	0.170
D5	0.240	0.233	0.230	0.220	0.203	0.200	0.193	0.174	0.157	0.151
D6	0.213	0.210	0.206	0.197	0.181	0.176	0.171	0.155	0.138	0.134
D7	0.186	0.186	0.182	0.175	0.159	0.156	0.150	0.137	0.122	0.119
D8	0.161	0.160	0.157	0.152	0.139	0.135	0.128	0.118	0.106	0.104
D9	0.133	0.134	0.129	0.126	0.114	0.111	0.105	0.098	0.089	0.088
D10	0.095	0.092	0.089	0.087	0.079	0.077	0.074	0.070	0.067	0.067
Average	0.217	0.206	0.202	0.193	0.176	0.173	0.165	0.150	0.137	0.135

**Ipoteza H3**

	2000	2001	2002	2003	2004	2005	2006	2007	2008	2009
D1	0.571	0.501	0.513	0.475	0.466	0.472	0.464	0.429	0.399	0.389
D2	0.463	0.434	0.430	0.412	0.387	0.388	0.384	0.348	0.320	0.311
D3	0.418	0.397	0.389	0.374	0.350	0.356	0.349	0.316	0.288	0.278
D4	0.387	0.373	0.367	0.354	0.324	0.332	0.321	0.296	0.266	0.258
D5	0.362	0.353	0.349	0.336	0.314	0.309	0.301	0.275	0.250	0.242
D6	0.339	0.335	0.330	0.318	0.295	0.289	0.281	0.259	0.233	0.227
D7	0.314	0.315	0.309	0.299	0.275	0.271	0.261	0.242	0.219	0.214
D8	0.290	0.290	0.285	0.278	0.256	0.250	0.238	0.222	0.203	0.199
D9	0.260	0.262	0.254	0.247	0.227	0.221	0.212	0.199	0.183	0.181
D10	0.204	0.199	0.194	0.189	0.174	0.170	0.164	0.155	0.150	0.149
Average	0.337	0.324	0.318	0.306	0.283	0.279	0.268	0.248	0.229	0.225



UNIUNEA EUROPEANĂ

GUVERNUL ROMÂNIEI  
MINISTERUL MUNCII, FAMILIEI  
ȘI PROTECȚIEI SOCIALE  
AMPOSDRUFondul Social European  
POSDRU 2007-2013Instrumente Structurale  
2007-2013

BLOCUL NAȚIONAL SINDICAL

„Proiect cofinanțat din Fondul Social European prin Programul Operațional Sectorial Dezvoltarea Resurselor Umane 2007 - 2013”  
FONDUL SOCIAL EUROPEAN Investește în oamenii!**Tabelul 13. Ponderea venitului informal în venitul total, pe ani****Ipoteza H1**

	2000	2001	2002	2003	2004	2005	2006	2007	2008	2009
D1	0.137	0.128	0.126	0.122	0.128	0.126	0.123	0.122	0.124	0.126
D2	0.112	0.110	0.109	0.110	0.105	0.104	0.103	0.101	0.102	0.109
D3	0.105	0.100	0.100	0.099	0.099	0.098	0.098	0.096	0.099	0.097
D4	0.098	0.096	0.097	0.100	0.098	0.098	0.098	0.095	0.096	0.096
D5	0.096	0.096	0.100	0.098	0.098	0.098	0.096	0.095	0.097	0.097
D6	0.091	0.092	0.092	0.091	0.092	0.092	0.093	0.097	0.095	0.094
D7	0.093	0.092	0.094	0.092	0.092	0.093	0.097	0.098	0.094	0.092
D8	0.091	0.096	0.095	0.096	0.094	0.096	0.097	0.098	0.093	0.092
D9	0.089	0.095	0.094	0.097	0.097	0.098	0.097	0.098	0.098	0.097
D10	0.088	0.095	0.092	0.095	0.097	0.097	0.099	0.100	0.102	0.100
Total	1.000	1.000	1.000	1.000	1.000	1.000	1.000	1.000	1.000	1.000

**Ipoteza H2**

	2000	2001	2002	2003	2004	2005	2006	2007	2008	2009
D1	0.154	0.146	0.143	0.139	0.143	0.140	0.136	0.133	0.133	0.135
D2	0.124	0.123	0.121	0.122	0.116	0.114	0.113	0.111	0.110	0.117
D3	0.113	0.109	0.109	0.107	0.107	0.105	0.104	0.103	0.105	0.103
D4	0.102	0.101	0.101	0.104	0.102	0.102	0.101	0.099	0.100	0.100
D5	0.096	0.096	0.100	0.098	0.098	0.098	0.096	0.095	0.097	0.098
D6	0.088	0.089	0.089	0.088	0.089	0.089	0.090	0.094	0.093	0.091
D7	0.086	0.085	0.087	0.085	0.085	0.086	0.090	0.091	0.089	0.087
D8	0.081	0.085	0.084	0.085	0.084	0.087	0.088	0.089	0.085	0.085
D9	0.077	0.081	0.081	0.084	0.085	0.086	0.086	0.088	0.089	0.088
D10	0.078	0.085	0.083	0.086	0.090	0.092	0.095	0.097	0.099	0.096
Total	1.000	1.000	1.000	1.000	1.000	1.000	1.000	1.000	1.000	1.000

**Ipoteza H3**

	2000	2001	2002	2003	2004	2005	2006	2007	2008	2009
D1	0.124	0.117	0.115	0.111	0.115	0.112	0.108	0.106	0.105	0.107
D2	0.105	0.103	0.102	0.102	0.097	0.095	0.094	0.092	0.092	0.098
D3	0.100	0.096	0.096	0.094	0.094	0.092	0.091	0.089	0.091	0.090
D4	0.095	0.093	0.094	0.096	0.094	0.093	0.093	0.090	0.091	0.091
D5	0.094	0.094	0.097	0.095	0.095	0.095	0.093	0.092	0.093	0.094
D6	0.091	0.092	0.092	0.090	0.091	0.091	0.092	0.096	0.095	0.093
D7	0.095	0.093	0.095	0.093	0.092	0.093	0.097	0.099	0.096	0.095
D8	0.095	0.099	0.098	0.098	0.097	0.100	0.101	0.102	0.098	0.097
D9	0.096	0.101	0.101	0.104	0.105	0.106	0.106	0.107	0.109	0.108
D10	0.105	0.113	0.111	0.115	0.120	0.121	0.126	0.128	0.130	0.127
Total	1.000	1.000	1.000	1.000	1.000	1.000	1.000	1.000	1.000	1.000



UNIUNEA EUROPEANĂ



GUVERNUL ROMÂNIEI  
MINISTERUL MUNCII, FAMILIEI  
ȘI PROTECȚIEI SOCIALE  
AMPOSORU



Fondul Social European  
POSDRU 2007-2013



Instrumente Structurale  
2007-2013



BLOCUL NAȚIONAL SINDICAL

„Proiect cofinanțat din Fondul Social European prin Programul Operațional Sectorial Dezvoltarea Resurselor Umane 2007 - 2013”  
FONDUL SOCIAL EUROPEAN Investește în oamenii

## Capitolul IV. Concluzii și recomandări

Categoriile de persoane care înregistrează o prevalență ridicată a muncii informale sunt:

- **persoanele cu nivel scăzut de educație;**
- **persoane fără calificare sau cu nivel redus de calificare;**
- **tinerii;**
- **vârșnicii;**
- **pensionarii.**

Pentru reducerea și chiar combaterea muncii informale, un grup de măsuri trebuie să vizeze segmentul de populație implicat involuntar în munca informală, care nu are altă alternativă și pentru care această activitate reprezintă o cale de subsistență – persoanele cu nivel scăzut de educație și calificare, persoanele devenite vulnerabile pe piața muncii din cauza vârstei (fie prea tineri fie aflați spre limita superioară a vârstei active) etc.

Un alt grup de măsuri trebuie să se adreseze categoriei de persoane care a ales sectorul informal în mod voluntar, în scopul evaziunii taxelor și contribuțiilor sociale obligatorii conform reglementărilor legislației în vigoare. În această categorie se regăsesc patronii întreprinderilor neînregistrate, dar și angajatorii din sectorul formal care angajează forță de muncă nedeclarată (fără contracte de muncă), cei care își sub-declară profiturile, dar și lucrătorii care, în înțelegere mutuală cu angajatorul, sunt părtași la evaziunea fiscală acceptând ca remunerarea din evidențele cărților de muncă să fie substanțial mai mică decât cea reală.

În elaborarea politicilor și măsurilor adecvate menite să transfere munca informală în sectorul formal, este necesar să se țină cont de specificitățile fiecărei categorii vulnerabile, cu nivel mare de risc al absorbției în sectorul informal, de particularitățile anumitor sectoare economice și anumitor zone geografice.

Pentru asigurarea unor șanse reale de reușită a acestor politici, acestea trebuie să vizeze, în principal, **factori stimulatori și motivaționali** ai categoriilor care se regăsesc în ocuparea informală și nu numai sancțiuni și pedepse. Un rol important îl au și campaniile susținute și inteligente care să fie orientate asupra conștientizării populației în ceea ce privește riscurile la care se expune prin



UNIUNEA EUROPEANĂ



GUVERNUL ROMÂNIEI  
MINISTERUL MUNCII, FAMILIEI  
ȘI PROTECȚIEI SOCIALE  
AMPOSDRU



Fondul Social European  
POSDRU 2007-2013



Instrumente Structurale  
2007-2013



BLOCUL NAȚIONAL SINDICAL

„Proiect cofinanțat din Fondul Social European prin Programul Operațional Sectorial Dezvoltarea Resurselor Umane 2007 - 2013”  
FONDUL SOCIAL EUROPEAN Investește în oamenii

implicarea în munca informală și asupra mentalității angajaților, angajatorilor, omului de rând de a nu mai percepe absența contractului de muncă sau plata „în plic” ca fiind „normale”. Alt rol, esențial, revine promovării dialogului social, prin implicarea activă a tuturor partenerilor angrenați pe piața muncii, patronate și sindicate.

După cum s-a demonstrat empiric, persoanele sărace sunt în primul rând expuse la riscul de a fi cuprinse în activități informale (cei “forțați”). De aceea, în cazul acestei categorii singura soluție o constituie creșterea generală a veniturii lor, iar principala cale o reprezintă creșterea economică de ansamblu, deci creșterea PIB-ului. Pe lângă aceasta, este necesară gândirea, pentru anumite perioade, a unui sistem mai echitabil de redistribuire, a diminuării polarizării societății. Printre măsurile care ar putea susține acest proces ar fi creșterea salariului minim pe economie, până la un nivel care să asigure un trai decent tuturor cetățenilor, dar care să poată fi totodată suportat de către economia reală. În aceeași direcție, pe măsură ce creșterea economică o va permite, va trebui avută în vedere crearea unui sistem eficient de protecție socială, focalizat pe cei care într-adevăr au nevoie de ajutor, care să faciliteze acestora accesul la asistență medicală gratuită, la ajutoare de la buget pentru hrana zilnică și alte facilități pentru asigurarea unui trai decent. Pentru salariați și angajatori, reducerea CAS-ului ar putea reprezenta un stimulent semnificativ pentru transferul unei părți importante din economia informală în aceea formală.

În cazul persoanelor cu venituri semnificative (cei “invitați”), pentru diminuarea participării în activitățile informale, ar trebui folosite două grupe de politici. Una ar trebui să vizeze perfecționarea legislației, adaptarea sa, dar și punerea strictă în aplicare, la cele practicate în domeniu în Uniunea Europeană. În acest sens, va trebui urmărită, pe de-o parte, creșterea eficienței controalelor și a sistemului de evidență în domeniul muncii și în cel fiscal, precum și aplicarea strictă a penalizărilor și sancțiunilor în cazul depistării activităților informale. Altă grupă de politici ar trebui să vizeze stimulentele economice, printre care se pot menționa: simplificarea sistemului de taxe și impozite, concomitent cu reducerea birocrăției; diminuarea, după o analiză atentă, a anumitor taxe și impozite care frânează munca în sectorul formal, investițiile sau inițiativa privată, concomitent cu sporirea altora care în prezent sunt subdimensionate în România, precum impozitul pe avere sau capital și cel pe pământ; introducerea în materie fiscală a unui sistem complex de deduceri și stimulente și aplicarea sa eficientă, după modelul țărilor occidentale; extinderea sistemului statistic și de control asupra economiei gospodăriilor, îndeosebi în mediul rural, și implicit creșterea gradului de monetarizare a economiei.

În concluzie, în materie de economie informală, reformele ar trebui să-și propună stimularea muncii și a producției în sectorul oficial, pe de-o parte, și eliminarea pe cât posibil a activităților ilegale, frauduloase sau criminale.



UNIUNEA EUROPEANĂ



GUVERNUL ROMÂNIEI  
MINISTERUL MUNCII, FAMILIEI  
ȘI PROTECȚIEI SOCIALE  
AMPOSDRU



Fondul Social European  
POSDRU 2007-2013



Instrumente Structurale  
2007-2013



BLOCUL NAȚIONAL SINDICAL

„Proiect cofinanțat din Fondul Social European prin Programul Operațional Sectorial Dezvoltarea Resurselor Umane 2007 - 2013”  
FONDUL SOCIAL EUROPEAN Investește în oameni!

---

## - ANEXE -

**Anexa 1 Metodologia anchetei privind sectorul informal ..... pag 33**

**Anexa 2 Rezultatele cercetării statistice prezentate tabelar .....pag 42**

**Anexa 3 Prezentarea modelului de regresie.....pag 145**



UNIUNEA EUROPEANĂ



GUVERNUL ROMÂNIEI  
MINISTERUL MUNCII, FAMILIEI  
ȘI PROTECȚIEI SOCIALE  
AMPOSDRU



Fondul Social European  
POSDRU 2007-2013



Instrumente Structurale  
2007-2013



BLOCUL NAȚIONAL SINDICAL

„Proiect cofinanțat din Fondul Social European prin Programul Operațional Sectorial Dezvoltarea Resurselor Umane 2007 - 2013”  
FONDUL SOCIAL EUROPEAN Investește în oamenii

## Anexa 1

### Metodologia anchetei privind sectorul informal

#### 1. Obiectivele cercetării

Această cercetare selectivă s-a realizat în scopul captării de informații utile pentru caracterizarea populației ocupate în sectorul informal atât ca salariați, cât și non-salariați, respectiv patroni, lucrători pe cont propriu și ajutoare familiale în unități familiale (agricole și neagricole) neînregistrate. Au fost obținute informații cu privire la tipologia ocupării în sectorul informal, activitățile economice și ocupațiile unde informalitatea este mai accentuată prezentă, aspecte privind condițiile de securitate a muncii, precum și modalitățile de plată și compensare.

Rezultatele acestei cercetări au furnizat informații esențiale pentru elaborarea Raportului privind Economia informală și impactul ei asupra pieței muncii.

#### 2. Sfera de cuprindere

Ancheta s-a desfășurat pe întreg cuprinsul țării. Au făcut obiectul anchetei, persoanele rezidente – temporar și permanent – în România, membre ale gospodăriilor din locuințele selectate, care au lucrat, indiferent de tipul statutului profesional (salarizat sau non-salarizat), în cursul lunii martie 2011.

Nu s-au colectat informații pentru persoanele absente de la domiciliu pentru un an și peste, plecate în străinătate pentru diferite motive.

#### 3. Perioada de referință

Majoritatea întrebărilor s-au referit la săptămâna de referință, respectiv săptămâna de luni până vineri precedentă perioadei de înregistrare a interviului. Pentru întrebările la care perioada de referință a fost diferită - aceasta s-a specificat în corpul întrebării.

#### 4. Periodicitate

Unică, se realizează exclusiv pentru acest proiect de cercetare.

#### 5. Metoda de colectare



UNIUNEA EUROPEANĂ



GUVERNUL ROMÂNIEI  
MINISTERUL MUNCII, FAMILIEI  
ȘI PROTECȚIEI SOCIALE  
AMPOSDRU



Fondul Social European  
POSDRU 2007-2013



Instrumente Structurale  
2007-2013



BLOCUL NAȚIONAL SINDICAL

„Proiect cofinanțat din Fondul Social European prin Programul Operațional Sectorial Dezvoltarea Resurselor Umane 2007 - 2013”  
FONDUL SOCIAL EUROPEAN Investește în oameni!

Datele au fost colectate prin metoda interviului față în față. Înregistrarea informațiilor în chestionarele anchetei s-a realizat prin interviuarea persoanelor de 15 ani și peste care au lucrat pentru cel puțin 1 oră sau avut un loc de muncă de la care au absentat (din diferite motive), indiferent de tipul statutului profesional, în cursul lunii martie 2011, la domiciliul gospodăriilor din locuințele cercetate.

Realizarea în teren a cercetării a presupus parcurgerea următoarelor două etape:

- (i) identificarea locuințelor din centrul de cercetare pe baza informațiilor obținute din eșantionul pe luna martie 2011 al cercetării statistice AMIGO, achiziționat de la Institutul Național de Statistică.
- (ii) înregistrarea datelor în chestionare; înregistrarea datelor s-a realizat de către operatorul de interviu la domiciliul gospodăriilor, pe baza întrebărilor cuprinse în chestionarul cercetării.

## 6. Instrumentarul anchetei

Instrumentarul anchetei a fost compus din:

- ✓ chestionarele cercetării
- ✓ instrucțiunile pentru operatorii de interviu.

Pentru colectarea datelor s-au utilizat 2 tipuri de chestionare:

- ✓ chestionarul gospodăriei (QG) - adresat persoanelor în vârstă de 15 ani și peste constituit din date de identificare a respondenților și baterie de 14 întrebări care au avut ca scop identificarea oricărui tip de muncă depusă în cursul săptămânii de referință, astfel încât să capteze inclusiv tipurile de activități cu caracter ocazional
- ✓ chestionarul individual (QI) s-a adresat persoanelor care constituie populația țintă a cercetării și s-a compus din:
  - datele de identificare ale respondentului, care poate fi persoana țintă sau, în lipsă, o persoană din gospodărie care a putut răspunde în numele persoanei țintă;
  - și 50 întrebări grupate pe 4 secțiuni, astfel:

SECȚIUNEA 1: Activitatea principală – cu date despre:

- activitatea economică, ocupația exercitată și forma de proprietate corespunzătoare principalului loc de muncă;
- locația și tipul (permanent sau temporar, sezonier, ocazional) al activității principale desfășurate;
- caracteristicile programului de muncă;
- tipul statutului profesional;





UNIUNEA EUROPEANĂ



GUVERNUL ROMÂNIEI  
MINISTERUL MUNCII, FAMILIEI  
ȘI PROTECȚIEI SOCIALE  
AMPOSORU



Fondul Social European  
POSDRU 2007-2013



Instrumente Structurale  
2007-2013



BLOCUL NATIONAL SINDICAL

„Proiect cofinanțat din Fondul Social European prin Programul Operațional Sectorial Dezvoltarea Resurselor Umane 2007 - 2013”  
FONDUL SOCIAL EUROPEAN Investește în oamenii

- pentru cei care au lucrat cu statut de salariat – informații privind mărimea unității angajatoare, tipul acordului de muncă;
- modalitățile de plată și compensare, inclusiv elemente de protecție socială a muncii;

#### SECȚIUNEA 2: Activitatea secundară – cu informații privind:

- activitatea economică, ocupația exercitată și forma de proprietate corespunzătoare celui de al doilea loc de muncă;
- locația și tipul (permanent sau temporar, sezonier, ocazional) al activității secundare desfășurate;
- caracteristicile programului de muncă;
- tipul statutului profesional;
- pentru cei care au lucrat cu statut de salariat – informații privind mărimea unității angajatoare, tipul acordului de muncă;
- modalitățile de plată și compensare, inclusiv elemente de protecție socială a muncii;

#### SECȚIUNEA 3: Activități neagricole pe cont propriu - informații privind:

- statutul profesional în cadrul activității desfășurate pe cont propriu;
- sistemul de contabilitate primară utilizat;
- aspecte privind înființarea și forma de organizare a activității pe cont propriu;
- motive ale neînregistrării către autoritățile publice (pentru cele neînregistrate);

#### SECȚIUNEA 4: Activități agricole pe cont propriu – cu date privind:

- statutul respondentului în cadrul activității agricole desfășurate;
- destinația producției agricole sub raportul vânzării și consumului propriu;
- existența elementelor de contabilitate primară
- forța de muncă angajată în cadrul activității/ exploatației agricole.

### 7. Perioada de colectare și încărcare a datelor

Colectarea în teren a datelor s-a realizat pe perioada a 5 săptămâni din luna martie și aprilie 2011, iar încărcarea datelor până la jumătatea lunii mai 2011.



UNIUNEA EUROPEANĂ



GUVERNUL ROMÂNIEI  
MINISTERUL MUNCII, FAMILIEI  
ȘI PROTECȚIEI SOCIALE  
AMPOSDRU



Fondul Social European  
POSDRU 2007-2013



Instrumente Structurale  
2007-2013



BLOCUL NAȚIONAL SINDICAL

„Proiect cofinanțat din Fondul Social European prin Programul Operațional Sectorial Dezvoltarea Resurselor Umane 2007 - 2013”  
FONDUL SOCIAL EUROPEAN Investește în oamenii

## 8. Perioada de prelucrare a datelor

Prelucrarea datelor s-a realizat în lunile mai și iunie 2011, care a presupus:

- validarea și executarea controalelor logice și de plauzabilitate a datelor colectate,
- efectuarea de corecții,
- concatenarea cu microdatele preluate din cercetarea statistică asupra forței de muncă în gospodării (AMIGO) pentru luna martie 2011 privind variabilele demografice:
  - sex
  - vârsta / data nașterii (ZIN, LUNN, ANN)
  - nivel de instruire absolvit (NIVS)
  - stare civilă (SCIV)
  - gradul de rudenie cu capul gospodăriei (GRUD)
- extinderea, redresarea și calarea micro-datelor
- construirea bazei de micro-date finale
- elaborarea descrierii bazei de micro-date.

## 9. Principalele concepte și definiții utilizate

- **Gospodăria:** un grup de două sau mai multe persoane, cu sau fără copii, care, în mod obișnuit, locuiesc împreună, au în general legături de rudenie și se gospodăresc (fac menajul) în comun, participând integral sau parțial la bugetul de venituri și cheltuieli al gospodăriei. Persoanele care nu aparțin de altă gospodărie și care locuiesc și se gospodăresc singure se consideră gospodării formate dintr-o singură persoană.
- **Membrii gospodăriei** includ și persoanele plecate din localitate (în țară sau în străinătate) pentru o perioadă mai mare de 6 luni, cum sunt elevii și studenții plecați la studii, persoanele plecate la lucru, în vacanță, la rude, la case de odihnă, internate în spitale sau în sanatorii, deținuții și arestații, dacă păstrează legăturile familiale cu gospodăria.
- **Populația ocupată** cuprinde toate persoanele de 15 ani și peste care au desfășurat o activitate economică producătoare de bunuri sau servicii de cel puțin o oră în perioada de referință, în scopul obținerii unor venituri sub formă de salarii, plată în natură sau alte beneficii. S-a adoptat criteriul standard recomandat de Biroul Internațional al Muncii (BIM) "de cel puțin o oră" în definirea populației ocupate pentru asigurarea comparabilității datelor la nivel internațional, precum și pentru a cuprinde activitățile desfășurate în timp redus, ocazionale sau sezoniere.

**Se consideră persoane ocupate:**



UNIUNEA EUROPEANĂ



GUVERNUL ROMÂNIEI  
MINISTERUL MUNCII, FAMILIEI  
ȘI PROTECȚIEI SOCIALE  
AMPOSDRU



Fondul Social European  
POSDRU 2007-2013



Instrumente Structurale  
2007-2013



BLOCUL NAȚIONAL SINDICAL

„Proiect cofinanțat din Fondul Social European prin Programul Operațional Sectorial Dezvoltarea Resurselor Umane 2007 - 2013”  
FONDUL SOCIAL EUROPEAN Investește în oamenii

- (1) persoanele temporar absente de la lucru în cursul perioadei de referință care își păstrează legătura formală cu locul de muncă, motivele de absență putând fi: concediul de odihnă, de boală, de maternitate (în limita unei perioade prevăzute prin lege), fără plată, de studii, pentru incapacitate temporară de muncă, conflict de muncă sau grevă, cursuri de perfecționare sau profesionale, suspendarea temporară a lucrului datorită condițiilor meteorologice, conjuncturii economice nefavorabile, penuriei de materii prime sau energie, incidentelor tehnice;
  - (2) persoanele care în cursul perioadei de referință au desfășurat o muncă oarecare, plătită sau aducătoare de venit, chiar dacă erau în curs de pregătire școlară obligatorie, erau la pensie sau beneficiau de pensie, erau înscrise la Agenția Națională pentru Ocuparea Forței de Muncă (ANOFM), primind sau nu ajutor de șomaj;
  - (3) lucrătorii familiari neremunerați, inclusiv cei temporar absenți în cursul perioadei de referință;
  - (4) ucenicii și stagiarii remunerați, care lucrează cu program de lucru complet sau parțial;
  - (5) membrii forțelor armate.
- Statutul profesional reprezintă situația deținută de o persoană în funcție de modul de obținere a veniturilor prin activitatea exercitată. Astfel, salariat - este considerată persoana care-și exercită activitatea pe baza unui contract de muncă într-o unitate economică sau socială - indiferent de forma ei de proprietate - sau la persoane particulare, în schimbul unei remunerații sub formă de salariu, în bani sau în natură, sub formă de comision etc.
    - **Salariat** - persoana care-și exercită activitatea pe baza unui contract de muncă într-o unitate economică sau socială - indiferent de forma ei de proprietate - sau la persoane particulare, în schimbul unei remunerații sub formă de salariu, în bani sau în natură, sub formă de comision etc. **Se includ** toate persoanele care desfășoară activități permanente, sezoniere, zilnice, ocazionale sau cu ora, ucenicii, angajații plătiți în perioada de probă, preoții și pastorii. Cu statutul de salariat se consideră și **zilierii, lucrătorii ocazionali, colaboratorii care lucrează - în unitățile de stat sau private - pe baza unei convenții civile, contract de mandat, contract de prestări servicii sau a unei înțelegeri (scrise sau verbale), precum și lucrătorii la „negru”**.
    - **Patron** - persoana care își desfășoară activitatea în unitatea proprie (întreprindere, firmă, magazin, societate, fermă, birou, cabinet etc.) și care are unul sau mai mulți salariați. Sunt incluși și acei patroni care sunt în același timp salariați în întreprinderea proprie sau sunt titulari de contracte de locație de gestiune sau de concesiune care folosesc salariați.
    - **Lucrător pe cont propriu în activități neagricole** - persoana care-și exercită activitatea în unitatea proprie sau într-o afacere individuală, fără a angaja nici un salariat, fiind ajutat sau nu de membrii familiei neremunerați. Sunt încadrați la acest statut întreprinzătorii independenți (vânzătorii ambulanți, meditatorii, femeile care



UNIUNEA EUROPEANĂ



GUVERNUL ROMÂNIEI  
MINISTERUL MUNCII, FAMILIEI  
ȘI PROTECȚIEI SOCIALE  
AMPOSORU



Fondul Social European  
POSDRU 2007-2013



Instrumente Structurale  
2007-2013



BLOCUL NAȚIONAL SINDICAL

„Proiect cofinanțat din Fondul Social European prin Programul Operațional Sectorial Dezvoltarea Resurselor Umane 2007 - 2013”  
FONDUL SOCIAL EUROPEAN Investește în oamenii

îngrijesc copii, cărăușii, taximetriștii particulari etc.), liber profesioniștii (muzicanții ambulanți, artiștii plastici, avocații), titularii de contracte de gestiune sau de concesiune care nu folosesc salariați.

- **Lucrător pe cont propriu în agricultură** - persoana care desfășoară activități agricole, lucrând singură sau împreună cu ceilalți membri ai gospodăriei, terenul, livezile de pomi, viile, ocupându-se de creșterea animalelor, indiferent dacă acestea sunt activități principale sau activități care se realizează ocazional și fără continuitate, dar de pe urma cărora realizează un venit nesalarial.
  - **Lucrător familial neremunerat** - este persoana care-și exercită activitatea într-o unitate economică familială condusă de un membru al familiei sau o rudă, pentru care nu primește remunerație sub formă de salariu sau plată în natură. Gospodăria țărănească (agricolă) este considerată o astfel de unitate. Dacă mai multe persoane dintr-o gospodărie lucrează în gospodăria agricolă proprie, una dintre acestea – în general capul gospodăriei - este considerat lucrător pe cont propriu, iar ceilalți, lucrători familiali neremunerați.
  - **Membru al unei asociații agricole sau al unei cooperative neagricole** - persoana care a lucrat ca proprietar de teren agricol într-o societate agricolă constituită conform Legii 36/1991, respectiv persoana care-și desfășoară activitatea în unități ale cooperatiei meșteșugărești, de consum sau de credit, realizând venituri nesalariale. Se includ aici și persoanele care lucrează la domiciliu, pe bază de comenzi ale cooperativei.
- Programul obișnuit de lucru al persoanelor ocupate s-a definit ca fiind complet sau parțial, conform declarației acestora. În general, pentru salariați se consideră "complet" programul aferent unei norme întregi, așa cum este prevăzută prin contractul colectiv de muncă (durata normală) și "parțial" programul a cărui durată prevăzută prin contractul individual de muncă este semnificativ mai mică decât durata normală.
  - Populația ocupată a fost grupată după activitatea economică a locului de muncă, conform CAEN Rev.2
  - Gruparea populației după ocupație a avut în vedere funcția sau meseria persoanelor active efectiv exercitată, prin ocupație înțelegându-se activitatea utilă, aducătoare de venit (în bani sau în natură) pe care o desfășoară o persoană, în general într-o unitate economico-socială. Populația ocupată a fost repartizată pe grupe de ocupații utilizându-se versiunea revizuită (2008) a *Clasificării Ocupațiilor din România (COR2008)*.
  - Gruparea după nivelul școlii de cel mai înalt grad absolvite (cu sau fără diplomă sau certificat de absolvire) s-a făcut având în vedere tipul instituției de învățământ și anume:
    - învățământ primar - cl.1÷4
    - învățământ gimnazial - cl.5÷7/8
    - învățământ profesional, complementar sau de ucenici (de 2÷5 ani)



UNIUNEA EUROPEANĂ



GUVERNUL ROMÂNIEI  
MINISTERUL MUNCII, FAMILIEI  
ȘI PROTECȚIEI SOCIALE  
AMPOSDRU



Fondul Social European  
POSDRU 2007-2013



Instrumente Structurale  
2007-2013



BLOCUL NAȚIONAL SINDICAL

„Proiect cofinanțat din Fondul Social European prin Programul Operațional Sectorial Dezvoltarea Resurselor Umane 2007 - 2013”  
FONDUL SOCIAL EUROPEAN Investește în oamenii!

- treapta I de liceu cl. 9÷10
- învățământ liceal - cl. 9÷12/13
- învățământ postliceal sau tehnic de maiștri (de 1÷3 ani)
- învățământ universitar de scurtă durată (colegii) (2÷4 ani)
- învățământ universitar de lungă durată (de 4÷6 ani)
- învățământ universitar - licență tip Bologna (de 3÷5 ani)
- învățământ - masterat tip Bologna (1÷2 ani)
- învățământ postuniversitar - masterat, studii aprofundate, alte studii postuniversitare de specializare (de la 6 luni la 2 ani)
- doctorat (3÷5 ani)
- postdoctorat (1÷2 ani)

#### • INFORMAL

*Economia informală* constă în activități ale gospodăriilor private desfășurate pe bază de cooperare în cadrul familiei și activități desfășurate în întreprinderi de dimensiuni mici care, alături de munca nesalarizată a membrilor de familie, utilizează și persoane angajate. Exemple tipice sunt serviciile în gospodărie, micile ferme și comerțul.

Conform Rezoluției celei de a 15-a Conferințe Internaționale a Statisticienilor Muncii, **ocuparea în sectorul informal** se definește ca totalitatea locurilor de muncă din întreprinderile aparținând sectorului informal sau a persoanelor care, într-o anumită perioadă de timp (perioadă de referință), au fost angajate în cel puțin o întreprindere aparținând sectorului informal, indiferent de statutul lor profesional și dacă locul de muncă ocupat constituia activitatea principală sau secundară a individului. Cu alte cuvinte, sectorul informal a fost definit ca fiind compus din:

- (i) întreprinderi informale ale celor pe cont propriu și
- (ii) întreprinderi de patroni informali.

Rezoluția precizează că, în funcție de circumstanțele naționale, fie toate întreprinderile pe cont propriu se consideră informale, fie numai cele care nu sunt înregistrate conform legislației naționale. În ceea ce privește întreprinderile de patroni informali, recomandările sugerează că acestea trebuie definite în termenii unuia sau a mai multor criterii: mărime mică a subunității/subunităților în termeni de ocupare, neînregistrarea întreprinderii și a salariaților. În principiu, recomandările exclud din sfera de cuprindere agricultura și alte activități conexe. Însă, activitățile neagricole ale întreprinderilor gospodăriilor angajate în principal în sectorul agricol trebuie să fie incluse dacă satisfac criteriile impuse de definiția sectorului informal. Experiența a arătat că aceste activități sunt frecvent realizate ca activități secundare ale gospodăriilor cu activitate agricolă sau în cursul sezonului mort



UNIUNEA EUROPEANĂ

GUVERNUL ROMÂNIEI  
MINISTERUL MUNCII, FAMILIEI  
ȘI PROTECȚIEI SOCIALE  
AMPOSORUFondul Social European  
POSDRU 2007-2013Instrumente Structurale  
2007-2013

BLOCUL NAȚIONAL SINDICAL

„Proiect cofinanțat din Fondul Social European prin Programul Operațional Sectorial Dezvoltarea Resurselor Umane 2007 - 2013”  
FONDUL SOCIAL EUROPEAN Investește în oamenii

Cu ocazia celei de a 17-a Conferințe Internaționale a Statisticienilor Muncii a fost definită **ocuparea informală** ca totalitatea locurilor de muncă informale, indiferent de localizarea lor - în întreprinderile aparținând sectorului formal, în întreprinderile aparținând sectorului informal, în gospodăriile populației - cuprinzând:

- lucrătorii pe cont propriu și patronii angajați în propriile întreprinderi aparținând sectorului informal;
- lucrătorii familiari neremunerați, indiferent de localizarea locului de muncă – sector formal sau informal – deoarece aceștia nu au un contract sau altă formă de angajare formală și, prin urmare, nu cad sub incidența legislației naționale a muncii și, respectiv, a protecției sociale;
- salariații cu locuri de muncă informale – indiferent de localizarea lor: în întreprinderi aparținând sectorului formal, în întreprinderi aparținând sectorului informal sau ca personal casnic angajat în gospodăriile populației;
- membrii ai cooperativelor de producție informale;
- lucrătorii pe cont propriu care și-au desfășurat activitatea de producere de bunuri exclusiv pentru consumul propriu personal sau al gospodăriilor lor (cum sunt fermierii din fermele de subsistență sau cei care își construiesc singuri propriile locuințe).

Elementul major de noutate în această definiție și cel mai dificil de comensurat îl constituie locurile de muncă informale deținute de salariații angajați în întreprinderile aparținând sectorului formal.

Similitudinile și diferențele conceptuale și sub aspectul sferei de cuprindere între cele două definiții pot fi observate mai ușor cu ajutorul următoarei diagrame:

Tipuri de unități de producție	Locuri de muncă după statutul profesional								
	LCP		patroni		LFN	salariați		MCOOP	
	Informal	Formal	Informal	Formal	Informal	Informal	Formal	Informal	Formal
întreprinderi aparținând sectorului formal					1	2			
întreprinderi aparținând sectorului informal	3		4		5	6	7	8	
Gospodării	9				11	10			



UNIUNEA EUROPEANĂ



GUVERNUL ROMÂNIEI  
MINISTERUL MUNCII, FAMILIEI  
ȘI PROTECȚIEI SOCIALE  
AMPOSDRU



Fondul Social European  
POSDRU 2007-2013



Instrumente Structurale  
2007-2013



BLOCUL NAȚIONAL SINDICAL

„Proiect cofinanțat din Fondul Social European prin Programul Operațional Sectorial Dezvoltarea Resurselor Umane 2007 - 2013”  
FONDUL SOCIAL EUROPEAN Investește în oamenii

*LCP - lucrători pe cont propriu; LFN - lucrători familiari (neremunerați); MCOOP - membrii ai unei asociații agricole sau al unei cooperative neagricole.*

Astfel, algoritmul de alocare este:

- **Ocuparea informală:** celulele de la 1 la 6 și de la 8 la 11.
- **Ocuparea în sectorul informal:** celulele de la 3 la 8.
- **Ocuparea informală din afara sectorului informal:** celulele: 1, 2 și de la 9 la 11.

Celulele de culoare gri închis se referă la locuri de muncă care, prin definiție, nu există în tipurile respective ale unităților de producție. Celulele de culoare gri deschis se referă la locurile de muncă formale. Celulele albe (neumbrite) reprezintă diferite tipuri de locuri de muncă informale.

**Ocuparea informală (celulele de la 1 la 6 și de la 8 la 10) include:**

1 – LFN (lucrători familiari) din sectorul formal, adică din unitățile non-agricole înregistrate la autoritățile publice (Registrul Comerțului)

2 – S (salariați) din sectorul formal, adică având posibilitatea de a prezenta o legitimație, un contract, alt act oficial sau fluturașul de salariu, dar care nu au un contract de muncă sau altă formă prevăzută și recunoscută de lege (adică exclusiv categoriile 1 la 5 de la întrebarea nr.13 din chestionarul individual)

3 – LCP (lucrători pe cont propriu) din sectorul informal, adică cei care desfășoară activități non-agricole care nu sunt înregistrate la autoritățile publice (Registrul Comerțului) precum și cei care lucrează în activități agricole – dacă gospodăria vinde peste 50% din producția obținută

4 – P (patroni) din sectorul informal, adică cei care desfășoară activități non-agricole/detțin unități care nu sunt înregistrate la autoritățile publice (Registrul Comerțului)

5 – LFN (lucrători familiari) din sectorul informal, adică cei care desfășoară activități non-agricole în unități care nu sunt înregistrate la autoritățile publice (Registrul Comerțului), precum și cei care lucrează în activități agricole – dacă gospodăria vinde peste 50% din producția obținută

6 – S (salariați) din sectorul informal, adică având posibilitatea de a prezenta o legitimație, un contract, alt act oficial sau fluturașul de salariu și nu au un contract de muncă sau altă formă prevăzută și recunoscută de lege (adică exclusiv categoriile 1 la 5 de la întrebarea nr.13 din chestionarul individual)

8 – MCOOP (membrii ai unei asociații agricole sau al unei cooperative neagricole) din sectorul informal, adică cei care desfășoară activități în unități care nu sunt înregistrate la autoritățile publice (Registrul Comerțului)

9 – LCP (lucrători pe cont propriu) din sectorul gospodăriilor – pentru activitățile agricole, dacă gospodăria nu vinde peste 50% din producția obținută



UNIUNEA EUROPEANĂ



GUVERNUL ROMÂNIEI  
MINISTERUL MUNCII, FAMILIEI  
ȘI PROTECȚIEI SOCIALE  
AMPOSDRU



Fondul Social European  
POSDRU 2007-2013



Instrumente Structurale  
2007-2013



BLOCUL NAȚIONAL SINDICAL

„Proiect cofinanțat din Fondul Social European prin Programul Operațional Sectorial Dezvoltarea Resurselor Umane 2007 - 2013”  
FONDUL SOCIAL EUROPEAN Investește în oamenii

10 – S (salariați) din sectorul gospodăriilor – în principal, pentru activitățile agricole și personal angajat în servicii casnice

11 – LFN (lucrători familiari) din sectorul gospodăriilor – pentru activitățile agricole, dacă gospodăria nu vinde peste 50% din producția obținută

**Ocuparea în sectorul informal (celulele de la 3 la 8) include:**

3 – LCP (lucrători pe cont propriu) din sectorul informal, adică cei care desfășoară activități non-agricole care nu sunt înregistrate la autoritățile publice (Registrul Comerțului), precum și cei care lucrează în activități agricole – dacă gospodăria vinde peste 50% din producția obținută

4 – P (patroni) din sectorul informal, adică cei care desfășoară activități non-agricole/detin unități care nu sunt înregistrate la autoritățile publice (Registrul Comerțului)

5 – LFN (lucrători familiari) din sectorul informal, adică cei care desfășoară activități non-agricole în unități care nu sunt înregistrate la autoritățile publice (Registrul Comerțului), precum și cei care lucrează în activități agricole – dacă gospodăria vinde peste 50% din producția obținută

6 – S (salariați) din sectorul informal, adică având posibilitatea de a prezenta o legitimație, un contract, alt act oficial sau fluturașul de salariu și nu au un contract de muncă sau altă formă prevăzută și recunoscută de lege (adică exclusiv categoriile 1 la 5 de la întrebarea nr.13 din chestionarul individual)

7 – S (salariați) din sectorul informal, dar care au forme de angajare legale (recunoscute de lege, respectiv cele corespunzător categoriilor 1 la 5 de la întrebarea nr.13 din chestionarul individual)

8 – MCOOP (membrii ai unei asociații agricole sau al unei cooperative neagricole) din sectorul informal, adică cei care desfășoară activități non-agricole care nu sunt înregistrate la autoritățile publice (Registrul Comerțului)

**Ocuparea informală din afara sectorului informal (adică din sectorul formal și din gospodăria, respectiv celulele: 1, 2, și 9 – 11) include:**

1 – LFN (lucrători familiari) din sectorul formal, adică din unitățile non-agricole înregistrate la autoritățile publice (Registrul Comerțului)

2 – S (salariați) din sectorul formal, adică având posibilitatea de a prezenta o legitimație, un contract, alt act oficial sau fluturașul de salariu, dar care nu au un contract de muncă sau altă formă prevăzută și recunoscută de lege (adică exclusiv categoriile 1 la 5 de la întrebarea nr.13 din chestionarul individual)

9 – LCP (lucrători pe cont propriu) din sectorul gospodăriilor – pentru activitățile agricole, dacă gospodăria nu vinde peste 50% din producția obținută





UNIUNEA EUROPEANĂ



GUVERNUL ROMÂNIEI  
MINISTERUL MUNCII, FAMILIEI  
ȘI PROTECȚIEI SOCIALE  
AMPOSDRU



Fondul Social European  
POSDRU 2007-2013



Instrumente Structurale  
2007-2013



BLOCUL NAȚIONAL SINDICAL

„Proiect cofinanțat din Fondul Social European prin Programul Operațional Sectorial Dezvoltarea Resurselor Umane 2007 - 2013”  
FONDUL SOCIAL EUROPEAN Investește în oameni!

10 – S (salariați) din sectorul gospodăriilor – în principal, pentru activitățile agricole și personal angajat în servicii casnice

11 – LFN (lucrători familiari) din sectorul gospodăriilor – pentru activitățile agricole, dacă gospodăria nu vinde peste 50% din producția obținută

Persoanele ocupate în unități neagricole **neînregistrate**: o unitate familială neagrícola neînregistrată este o activitate sau un ansamblu de activități neagricole desfășurate pe cont propriu de un membru al gospodăriei sau în comun de mai mulți membri, care nu este înregistrată la Registrul Comerțului.

## 10. Planul de sondaj al cercetării

### ➤ Extragerea eșantionului

Cercetarea asupra sectorului informal a fost proiectată pentru un eșantion reprezentativ la nivel național, utilizând un plan de sondaj în două trepte.

Prima treaptă reprezintă baza de sondaj a locuințelor (EMZOT) în care avem selectate 780 *centre de cercetare* (Unități Primare de eșantionare) repartizate în toate județele țării și în sectoarele Municipiului București (427 în mediu urban și 353 în mediu *rural*). În a doua treaptă au fost selectate sistematic *locuințele permanente* în grupe contigue de 3 locuințe vecine (“clusters”). Din aceste locuințe selectate a fi cercetate în luna martie 2011 în cadrul anchetei forței de muncă în gospodării (AMIGO) au intrat în eșantionul cercetării asupra sectorului informal numai gospodăriile care au cel puțin o persoană cu statut de persoană ocupată și anume 10848 de gospodării. În urma cercetării în teren a rezultat un eșantion de 9804 gospodării cercetate, din care 9617 gospodării au acceptat interviul. Deci rata globală de non-răspuns a fost de 11.3%, iar rata de refuz de 1,7%.

### ➤ Extinderea rezultatelor

Extinderea rezultatelor obținute din cercetare s-a realizat pe baza coeficienților atribuiți persoanelor cu care au răspuns la interviu. Pentru determinarea acestor coeficienți este necesară parcurgerea următoarelor etape:

#### 1. Calculul ponderilor inițiale ale gospodăriilor

Probabilitățile de includere ale UP, corespunzătoare primei trepte de eșantionare, au fost calculate conform unei scheme de selecție stratificată. Criteriile de stratificare utilizate au fost județ și mediu de rezidență, prin intersectarea acestora rezultând un număr de 88 straturi (în Mun. București selecția a fost realizată în mod separat pentru fiecare din cele 6 sectoare administrative). În fiecare din cele 88 de straturi au fost calculate probabilitățile de includere



UNIUNEA EUROPEANĂ



GUVERNUL ROMÂNIEI  
MINISTERUL MUNCII, FAMILIEI  
ȘI PROTECȚIEI SOCIALE  
AMPOSDRU



Fondul Social European  
POSDRU 2007-2013



Instrumente Structurale  
2007-2013



BLOCUL NATIONAL SINDICAL

„Proiect cofinanțat din Fondul Social European prin Programul Operațional Sectorial Dezvoltarea Resurselor Umane 2007 - 2013”  
FONDUL SOCIAL EUROPEAN Investește în oamenii!

În prima treaptă, proporțional cu mărimea unei UP, mărime exprimată în număr de locuințe permanente.

În a doua treaptă, în interiorul fiecărei UP din totalul celor 780 UP incluse în prima treaptă, au fost extrase câte 12 locuințe pentru a fi cercetate în luna martie în cadrul anchetei fortei de muncă în gospodărie. Ponderele gospodăriei este produsul dintre inversul probabilității de selecție din prima treaptă și inversul probabilității de selecție din treapta a doua.

## 2. Ajustarea non-răspunsurilor totale

Pentru a acoperi procentul gospodăriilor care au refuzat să participe la anchetă, s-au reponderat unitățile respondente, prin ajustarea cu inversul ratei de răspuns.

Experiența anterioară ne-a dovedit că două variabile pot influența decizia unei gospodării de a participa sau nu la anchetă:

- Județ
- Mediu de rezidență (urban sau rural)

Ca urmare, tratarea non-răspunsurilor totale nu se face în mod global, pe ansamblul eșantionului, ci în mod diferențiat, pe grupe de gospodării, generate de intersecția variabilelor considerate ca variabile explicative ale non-răspunsului: județ \* mediu de rezidență.

Această modalitate de tratare a non-răspunsurilor corespunde așa numitei metode a grupelor de răspuns omogen, care presupune că într-o anumită grupă din eșantion probabilitățile de răspuns sunt egale. În concluzie, pentru fiecare grupă de gospodării, obținută prin intersectarea variabilelor sus-menționate și considerată ca grupă de răspuns omogen, se calculează rata de răspuns.

În final, ponderea unei gospodării respondente este ajustată cu inversul ratei de răspuns, separat pe fiecare grupă de răspuns omogen.

## 3. Redresarea eșantionului și calculul ponderilor finale ale gospodăriei

Redresarea este realizată cu scopul de a îmbunătăți calitatea estimărilor printr-o ajustare finală a ponderilor rezultate în urma pasului anterior.

Ponderile obținute în final sunt modificate astfel încât totalurile estimate din eșantion să fie egale cu totalurile în populație pentru anumite variabile. În plus, ponderile finale sunt obținute astfel încât să se îndepărteze cât mai puțin posibil de ponderile inițiale, prin minimizarea unei funcții de distanță dintre cele două ponderi, ceea ce are efect asupra îmbunătățirii preciziei estimărilor.

Această metodă de redresare este cunoscută sub numele de calibrare, în timp ce variabilele utilizate sunt denumite variabile de calaj.



UNIUNEA EUROPEANĂ



GUVERNUL ROMÂNIEI  
MINISTERUL MUNCII, FAMILIEI  
ȘI PROTECȚIEI SOCIALE  
AMPOSDRU



Fondul Social European  
POSDRU 2007-2013



Instrumente Structurale  
2007-2013



BLOCUL NAȚIONAL SINDICAL

„Proiect cofinanțat din Fondul Social European prin Programul Operațional Sectorial Dezvoltarea Resurselor Umane 2007 - 2013”  
FONDUL SOCIAL EUROPEAN Investește în oameni!

Variabile demografice (populația pe sexe și grupe de vârstă) și variabile de localizare (populația pe regiuni și medii de rezidență) sunt utilizate în ajustarea finală. Structura populației pe variabilele menționate este cunoscută din surse externe (populația legală, disponibilă de la 1 ianuarie 2011).

Pentru o regiune se folosesc următoarele variabile, ale căror valori sunt cunoscute:

- Număr de persoane pe medii de rezidență (urban, rural)
- Număr de persoane pe sexe (masculin, feminin)
- Număr de persoane pe categorii de vârstă.

După calibrare, totalurile estimate sunt egale cu totalurile în populație pentru fiecare din celulele obținute prin intersecția variabilelor menționate mai sus.

La sfârșitul acestei etape, ponderile finale ale gospodăriilor, care sunt diferite de la o gospodărie la alta, sunt obținute, iar toate persoanele aparținând unei anumite gospodării primesc ponderea finală a gospodăriei.

#### 4. Calarea numărului de persoane care au răspuns la interviu și obținerea ponderii finale

După obținerea ponderii finale a gospodăriilor s-a calculat ponderea finală a persoanelor cu statut de ocupat care au răspuns la chestionarul individual privind ancheta asupra sectorului informal astfel: numărul de persoane ocupate, ponderat cu ponderea gospodăriei, a fost calculat la numărul de persoane ocupate din ancheta forței de muncă în gospodăria (AMIGO) din trimestrul 1 2011. Această calare s-a făcut pe grupe de vârstă, sexe și medii de rezidență astfel încât totalurile estimate ale persoanelor ocupate, care au răspuns la interviu sunt egale cu numărul total de persoane ocupate din ancheta AMIGO din trimestru 1 2011, pe grupe de vârstă, sexe și medii de rezidență.



UNIUNEA EUROPEANĂ

GUVERNUL ROMÂNIEI  
MINISTERUL MUNCII, FAMILIEI  
ȘI PROTECȚIEI SOCIALE  
AMPOSDRUFondul Social European  
POSDRU 2007-2013Instrumente Structurale  
2007-2013

BLOCUL NAȚIONAL SINDICAL

„Proiect cofinanțat din Fondul Social European prin Programul Operațional Sectorial Dezvoltarea Resurselor Umane 2007 - 2013”  
FONDUL SOCIAL EUROPEAN Investește în oamenii

## 1. Structura populației ocupate pe cele 3 sectoare (formal/ informal/ gospodării) și după tipul locului de muncă (formale/ informale)

	- persoane-		
	Total	Ocupare formală	Ocupare informal
<b>TOTAL</b>	<b>9238754</b>	<b>6334866</b>	<b>2903888</b>
<b>Sectorul formal</b>	<b>5839721</b>	<b>5819005</b>	<b>20716</b>
Lucrători pe cont propriu (activități neagricole), înregistrați	128747	128747	0
Patroni cu (activități neagricole), înregistrați	108085	108085	0
Salariați cu contract de muncă (sau asimilat) în unități înregistrate	5582173	5582173	0
Lucrători familiari neremunerați (activități neagricole) în unități înregistrate	7383	0	7383
Salariați fără contract de muncă (sau asimilat) în unități înregistrate	13333	0	13333
<b>Sectorul informal</b>	<b>1209060</b>	<b>513509</b>	<b>695551</b>
Salariați cu contract de muncă (sau asimilat) în unități neînregistrate	513509	513509	0
Patroni cu (activități neagricole), neînregistrați	7559	0	7559
Lucrători pe cont propriu (activități neagricole), neînregistrați	260367	0	260367
Lucrători pe cont propriu (activități agricole) în gospodării care vând cel puțin 50% din producție	188187	0	188187
Lucrători familiari neremunerați (activități neagricole) în unități neînregistrate	7866	0	7866
Lucrători familiari neremunerați (activități agricole) în gospodării care vând cel puțin 50% din producție	125262	0	125262
Salariați fără contract de muncă (sau asimilat) în unități neînregistrate	104309	0	104309
Membrii ai unei asociații agricole sau al unei cooperative neagricole	2000	0	2000
<b>Sectorul gospodăriilor</b>	<b>2189974</b>	<b>2353</b>	<b>2187621</b>
Lucrători pe cont propriu (activități agricole) în gospodării care vând sub 50% din producție	1283573	0	1283573
Lucrători familiari neremunerați (activități agricole) în gospodării care vând sub 50% din producție	895399	0	895399
Salariați cu contract de muncă (sau asimilat) în gospodăriile populației	2353	2353	0
Salariați fără contract de muncă (sau asimilat) în gospodăriile populației	8649	0	8649
<b>MASCULIN</b>	<b>5136226</b>	<b>3510336</b>	<b>1625890</b>
<b>Sectorul formal</b>	<b>3245934</b>	<b>3233301</b>	<b>12633</b>
Lucrători pe cont propriu (activități neagricole), înregistrați	98424	98424	0
Patroni cu (activități neagricole), înregistrați	81395	81395	0



UNIUNEA EUROPEANĂ

GUVERNUL ROMÂNIEI  
MINISTERUL MUNCII, FAMILIEI  
ȘI PROTECȚIEI SOCIALE  
AMPOSDRUFondul Social European  
POSDRU 2007-2013Instrumente Structurale  
2007-2013

BLOCUL NAȚIONAL SINDICAL

„Proiect cofinanțat din Fondul Social European prin Programul Operațional Sectorial Dezvoltarea Resurselor Umane 2007 - 2013”  
FONDUL SOCIAL EUROPEAN Investește în oamenii

	Total	Ocupare formală	Ocupare informal
Salariați cu contract de muncă (sau asimilat) în unități înregistrate	3053483	3053483	0
Lucrători familiari neremunerați (activități neagricole) în unități înregistrate	6127	0	6127
Salariați fără contract de muncă (sau asimilat) în unități înregistrate	6507	0	6507
<b>Sectorul informal</b>	<b>748989</b>	<b>277035</b>	<b>471954</b>
Salariați cu contract de muncă (sau asimilat) în unități neînregistrate	277035	277035	0
Lucrători pe cont propriu (activități agricole) în gospodării care vând cel puțin 50% din producție	146234	0	146234
Lucrători familiari neremunerați (activități neagricole) în unități neînregistrate	3878	0	3878
Lucrători familiari neremunerați (activități agricole) în gospodării care vând cel puțin 50% din producție	37224	0	37224
Salariați fără contract de muncă (sau asimilat) în unități neînregistrate	88697	0	88697
Membrii ai unei asociații agricole sau al unei cooperative neagricole	0	0	0
<b>Sectorul gospodăriilor</b>	<b>1141303</b>	<b>0</b>	<b>1141303</b>
Lucrători pe cont propriu (activități agricole) în gospodării care vând sub 50% din producție	840674	0	840674
Lucrători familiari neremunerați (activități agricole) în gospodării care vând sub 50% din producție	295400	0	295400
Salariați cu contract de muncă (sau asimilat) în gospodăriile populației	0	0	0
Salariați fără contract de muncă (sau asimilat) în gospodăriile populației	5229	0	5229
<b>FEMININ</b>	<b>4102528</b>	<b>2824531</b>	<b>1277998</b>
<b>Sectorul formal</b>	<b>2593786</b>	<b>2585704</b>	<b>8082</b>
Lucrători pe cont propriu (activități neagricole), înregistrați	30324	30324	0
Patroni cu (activități neagricole), înregistrați	26690	26690	0
Salariați cu contract de muncă (sau asimilat) în unități înregistrate	2528690	2528690	0
Lucrători familiari neremunerați (activități neagricole) în unități înregistrate	1256	0	1256
Salariați fără contract de muncă (sau asimilat) în unități înregistrate	6826	0	6826
<b>Sectorul informal</b>	<b>460071</b>	<b>236474</b>	<b>223597</b>
Salariați cu contract de muncă (sau asimilat) în unități neînregistrate	236474	236474	0
Patroni cu (activități neagricole), neînregistrați	0	0	0
Lucrători pe cont propriu (activități neagricole), neînregistrați	72005	0	72005



UNIUNEA EUROPEANĂ

GUVERNUL ROMÂNIEI  
MINISTERUL MUNCII, FAMILIEI  
ȘI PROTECȚIEI SOCIALE  
AMPOSDRUFondul Social European  
POSDRU 2007-2013Instrumente Structurale  
2007-2013

BLOCUL NAȚIONAL SINDICAL

„Proiect cofinanțat din Fondul Social European prin Programul Operațional Sectorial Dezvoltarea Resurselor Umane 2007 - 2013”  
FONDUL SOCIAL EUROPEAN Investește în oamenii

	Total	Ocupare formală	Ocupare informal
Lucrători pe cont propriu (activități agricole) în gospodării care vând cel puțin 50% din producție	41953	0	41953
Lucrători familiali neremunerați (activități neagricole) în unități neînregistrate	3989	0	3989
Lucratori familiali neremunerați (activitati agricole) în gospodării care vând cel puțin 50% din producție	88038	0	88038
Salariați fără contract de muncă (sau asimilat) în unități neînregistrate	15612	0	15612
Membrii ai unei asociații agricole sau al unei cooperative neagricole	2000	0	2000
<b>Sectorul gospodariilor</b>	<b>1048671</b>	<b>2353</b>	<b>1046318</b>
Lucrători pe cont propriu (activități agricole) în gospodării care vând sub 50% din producție	442899	0	442899
Lucrători familiali neremunerați (activități agricole) în gospodării care vând sub 50% din producție	599999	0	599999
Salariați cu contract de muncă (sau asimilat) în gospodăriile populației	2353	2353	0
Salariați fără contract de muncă (sau asimilat) în gospodăriile populației	3420	0	3420
<b>URBAN</b>	<b>5121852</b>	<b>4785900</b>	<b>335952</b>
<b>Sectorul formal</b>	<b>4398440</b>	<b>4380725</b>	<b>17715</b>
Lucrători pe cont propriu (activități neagricole), înregistrați	87130	87130	0
Patroni cu (activități neagricole), înregistrați	87023	87023	0
Salariați cu contract de muncă (sau asimilat) în unități înregistrate	4206572	4206572	0
Lucrători familiali neremunerați (activități neagricole) în unități înregistrate	4382	0	4382
Salariați fără contract de muncă (sau asimilat) în unități înregistrate	13333	0	13333
<b>Sectorul informal</b>	<b>643681</b>	<b>404385</b>	<b>239296</b>
Salariați cu contract de muncă (sau asimilat) în unități neînregistrate	404385	404385	0
Patroni cu (activități neagricole), neînregistrați	7559	0	7559
Lucrători pe cont propriu (activități neagricole), neînregistrați	161285	0	161285
Lucrători pe cont propriu (activități agricole) în gospodării care vând cel puțin 50% din producție	6458	0	6458
Lucrători familiali neremunerați (activități neagricole) în unități neînregistrate	6489	0	6489
Lucratori familiali neremunerați (activitati agricole) în gospodării care vând cel puțin 50% din producție	3884	0	3884
Salariați fără contract de muncă (sau asimilat) în unități neînregistrate	53620	0	53620
Membrii ai unei asociații agricole sau al unei cooperative neagricole	0	0	0
<b>Sectorul gospodariilor</b>	<b>79731</b>	<b>790</b>	<b>78940</b>



UNIUNEA EUROPEANĂ

GUVERNUL ROMÂNIEI  
MINISTERUL MUNCII, FAMILIEI  
ȘI PROTECȚIEI SOCIALE  
AMPOSDRUFondul Social European  
POSDRU 2007-2013Instrumente Structurale  
2007-2013

BLOCUL NATIONAL SINDICAL

„Proiect cofinanțat din Fondul Social European prin Programul Operațional Sectorial Dezvoltarea Resurselor Umane 2007 - 2013”  
FONDUL SOCIAL EUROPEAN Investește în oamenii

	Total	Ocupare formală	Ocupare informal
Lucrători pe cont propriu (activități agricole) în gospodării care vând sub 50% din producție	50364	0	50364
Lucrători familiari neremunerați (activități agricole) în gospodării care vând sub 50% din producție	22175	0	22175
Salariați cu contract de muncă (sau asimilat) în gospodăriile populației	790	790	0
Salariați fără contract de muncă (sau asimilat) în gospodăriile populației	6401	0	6401
<b>RURAL</b>	<b>4116902</b>	<b>1548966</b>	<b>2567936</b>
<b>Sectorul formal</b>	<b>1441281</b>	<b>1438280</b>	<b>3001</b>
Lucrători pe cont propriu (activități neagricole), înregistrați	41617	41617	0
Patroni cu (activități neagricole), înregistrați	21062	21062	0
Salariați cu contract de muncă (sau asimilat) în unități înregistrate	1375601	1375601	0
Lucrători familiari neremunerați (activități neagricole) în unități înregistrate	3001	0	3001
Salariați fără contract de muncă (sau asimilat) în unități înregistrate	0	0	0
<b>Sectorul informal</b>	<b>565378</b>	<b>109124</b>	<b>456255</b>
Salariați cu contract de muncă (sau asimilat) în unități neînregistrate	109124	109124	0
Patroni cu (activități neagricole), neînregistrați	0	0	0
Lucrători pe cont propriu (activități neagricole), neînregistrați	99082	0	99082
Lucrători pe cont propriu (activități agricole) în gospodării care vând cel puțin 50% din producție	181729	0	181729
Lucrători familiari neremunerați (activități neagricole) în unități neînregistrate	1377	0	1377
Lucrători familiari neremunerați (activități agricole) în gospodării care vând cel puțin 50% din producție	121378	0	121378
Salariați fără contract de muncă (sau asimilat) în unități neînregistrate	50688	0	50688
Membrii ai unei asociații agricole sau al unei cooperative neagricole	2000	0	2000
<b>Sectorul gospodăriilor</b>	<b>2110243</b>	<b>1562</b>	<b>2108681</b>
Lucrători pe cont propriu (activități agricole) în gospodării care vând sub 50% din producție	1233210	0	1233210
Lucrători familiari neremunerați (activități agricole) în gospodării care vând sub 50% din producție	873223	0	873223
Salariați cu contract de muncă (sau asimilat) în gospodăriile populației	1562	1562	0
Salariați fără contract de muncă (sau asimilat) în gospodăriile populației	2248	0	2248



UNIUNEA EUROPEANĂ

GUVERNUL ROMÂNIEI  
MINISTERUL MUNCII, FAMILIEI  
ȘI PROTECȚIEI SOCIALE  
AMPOSDRUFondul Social European  
POSDRU 2007-2013Instrumente Structurale  
2007-2013

BLOCUL NAȚIONAL SINDICAL

„Proiect cofinanțat din Fondul Social European prin Programul Operațional Sectorial Dezvoltarea Resurselor Umane 2007 - 2013”  
FONDUL SOCIAL EUROPEAN Investește în oameni!

## 2. Populația ocupată după tipul locului de muncă (ocupare formală/informală) pe sexe, medii, grupe de vârstă, nivel de instruire

- persoane-

	Total	Ocupare formala	Ocupare informal
<b>TOTAL</b>	9238754	6334866	2903888
<b>Sexe</b>			
Masculin	5136226	3510336	1625890
Femin	4102528	2824531	1277998
<b>Medii</b>			
Urban	5121852	4785900	335952
Rural	4116902	1548966	2567936
<b>Grupe de vârstă</b>			
15-24 ani	686071	348581	337490
25-34 ani	2496088	1932734	563354
35-44 ani	2734276	2086961	647315
45-54 ani	1855890	1405398	450492
55-64 ani	1083173	553285	529888
65 ani și peste	383256	7908	375348
<b>Nivel de instruire</b>			
Superior	1557681	1515735	41946
Mediu	5469076	4323270	1145806
Scăzut	2211997	495861	1716136





UNIUNEA EUROPEANĂ

GUVERNUL ROMÂNIEI  
MINISTERUL MUNCII, FAMILIEI  
ȘI PROTECȚIEI SOCIALE  
AMPOSDRUFondul Social European  
POSDRU 2007-2013Instrumente Structurale  
2007-2013

BLOCUL NAȚIONAL SINDICAL

„Proiect cofinanțat din Fondul Social European prin Programul Operațional Sectorial Dezvoltarea Resurselor Umane 2007 - 2013”  
FONDUL SOCIAL EUROPEAN Investește în oameni!

### 3. Populația ocupată pe sectoare (formal/informal/gospodării) sexe, medii, grupe de vârstă, nivel de instruire

- persoane-

	Total	Sectorul formal	Sectorul informal	Sectorul gospodăriilor
<b>TOTAL</b>	<b>9238754</b>	<b>5839721</b>	<b>1209060</b>	<b>2189974</b>
<b>Sexe</b>				
Masculin	5136226	3245934	748989	1141303
Femin	4102528	2593786	460071	1048671
<b>Medii</b>				
Urban	5121852	4398440	643681	79731
Rural	4116902	1441281	565378	2110243
<b>Grupe de vârstă</b>				
15-24 ani	686071	308921	162341	214809
25-34 ani	2496088	1776330	325443	394315
35-44 ani	2734276	1930307	341776	462193
45-54 ani	1855890	1296723	220358	338809
55-64 ani	1083173	520844	117518	444812
65 ani și peste	383256	6596	41624	335037
<b>Nivel de instruire</b>				
Superior	1557681	1413308	129419	14953
Mediu	5469076	3992606	680744	795726



UNIUNEA EUROPEANĂ

GUVERNUL ROMÂNIEI  
MINISTERUL MUNCII, FAMILIEI  
ȘI PROTECȚIEI SOCIALE  
AMPOSDRUFondul Social European  
POSDRU 2007-2013Instrumente Structurale  
2007-2013

BLOCUL NAȚIONAL SINDICAL

„Proiect cofinanțat din Fondul Social European prin Programul Operațional Sectorial Dezvoltarea Resurselor Umane 2007 - 2013”  
FONDUL SOCIAL EUROPEAN Investește în oamenii

#### 4. Populația ocupată după tipul locului de muncă (ocupare formală/informală) pe activități ale economiei naționale

- persoane-

	Total	Ocupare formală	Ocupare informală
<b>TOTAL</b>	<b>9238754</b>	<b>6334866</b>	<b>2903888</b>
Agricultură, silvicultură și pescuit	2690402	154925	2535477
Industria extractivă	86505	85745	760
Industria prelucrătoare	1682542	1655680	26862
Producția și furnizarea de energie electrică și termică, gaze, apă caldă și aer condiționat	97384	97384	0
Distribuția apei; salubritate, gestionarea deșeurilor, activități de decontaminare	73167	68509	4657
Construcții	675288	537040	138248
Comerț cu ridicata și cu amănuntul; repararea autovehiculelor și motocicletelor	1186587	1120244	66343
Transport și depozitare	456712	440417	16295
Hoteluri și restaurante	154340	149132	5208
Informații și comunicații	137309	129485	7824
Intermedieri financiare și asigurări	141697	135024	6674
Tranzacții imobiliare	20493	19678	815
Activități profesionale, științifice și tehnice	221165	212201	8964
Activități de servicii administrative și activități de servicii suport	153128	149301	3826
Administrație publică și apărare; asigurări sociale din sistemul public	428844	428844	0
Învățământ	375786	374154	1632
Sănătate și asistență socială	403897	392425	11472
Activități de spectacole, culturale și recreative	65352	62477	2875
Alte activități de servicii	130162	111426	18737
Activități ale gospodăriilor private în calitate de angajator	47171	2353	44819
Activități ale organizațiilor și organismelor extrateritoriale	716	716	0
Non-răspuns	10107	7706	2400
<b>Masculin</b>	<b>5136226</b>	<b>3510336</b>	<b>1625890</b>
Agricultură, silvicultură și pescuit	1481786	124532	1357254
Industria extractivă	74792	74033	760
Industria prelucrătoare	953422	930839	22582
Producția și furnizarea de energie electrică și termică, gaze, apă caldă și aer condiționat	79356	79356	0
Distribuția apei; salubritate, gestionarea deșeurilor, activități de decontaminare	51145	48282	2863
Construcții	611827	476220	135607



UNIUNEA EUROPEANĂ

GUVERNUL ROMÂNIEI  
MINISTERUL MUNCII, FAMILIEI  
ȘI PROTECȚIEI SOCIALE  
AMPOSDRUFondul Social European  
POSDRU 2007-2013Instrumente Structurale  
2007-2013

BLOCUL NAȚIONAL SINDICAL

„Proiect cofinanțat din Fondul Social European prin Programul Operațional Sectorial Dezvoltarea Resurselor Umane 2007 - 2013”  
FONDUL SOCIAL EUROPEAN Investește în oamenii

	Total	Ocupare formală	Ocupare informală
Comerț cu ridicata și cu amănuntul; repararea autovehiculelor și motocicletelor	535885	490036	45849
Transport și depozitare	371982	355687	16295
Hoteluri și restaurante	63281	58639	4643
Informații și comunicații	86165	80595	5570
Intermedieri financiare și asigurări	51651	47375	4277
Tranzacții imobiliare	7702	7702	0
Activități profesionale, științifice și tehnice	95302	89928	5374
Activități de servicii administrative și activități de servicii suport	97287	97036	251
Administrație publică și apărare; asigurări sociale din sistemul public	278643	278643	0
Învățământ	100781	100781	0
Sănătate și asistență socială	99199	99199	0
Activități de spectacole, culturale și recreative	24553	21678	2875
Alte activități de servicii	56286	45157	11129
Activități ale gospodăriilor private în calitate de angajator	8160	0	8160
Activități ale organizațiilor și organismelor extrateritoriale	0	0	0
Non-răspuns	7021	4618	2401
<b>Feminin</b>	<b>4102528</b>	<b>2824531</b>	<b>1277998</b>
Agricultură, silvicultură și pescuit	1208616	30393	1178223
Industria extractivă	11712	11712	0
Industria prelucrătoare	729120	724841	4279
Producția și furnizarea de energie electrică și termică, gaze, apă caldă și aer condiționat	18028	18028	0
Distribuția apei; salubritate, gestionarea deșeurilor, activități de decontaminare	22021	20227	1794
Construcții	63461	60820	2641
Comerț cu ridicata și cu amănuntul; repararea autovehiculelor și motocicletelor	650702	630208	20493
Transport și depozitare	84730	84730	0
Hoteluri și restaurante	91059	90494	565
Informații și comunicații	51143	48890	2254
Intermedieri financiare și asigurări	90046	87649	2397
Tranzacții imobiliare	12791	11976	815
Activități profesionale, științifice și tehnice	125863	122273	3591
Activități de servicii administrative și activități de servicii suport	55841	52266	3575
Administrație publică și apărare; asigurări sociale din sistemul public	150201	150201	0



UNIUNEA EUROPEANĂ

GUVERNUL ROMÂNIEI  
MINISTERUL MUNCII, FAMILIEI  
ȘI PROTECȚIEI SOCIALE  
AMPOSDRUFondul Social European  
POSDRU 2007-2013Instrumente Structurale  
2007-2013

BLOCUL NAȚIONAL SINDICAL

„Proiect cofinanțat din Fondul Social European prin Programul Operațional Sectorial Dezvoltarea Resurselor Umane 2007 - 2013”  
FONDUL SOCIAL EUROPEAN Investește în oamenii

	Total	Ocupare formală	Ocupare informală
Învățământ	275005	273374	1632
Sănătate și asistență socială	304698	293226	11472
Activități de spectacole, culturale și recreative	40799	40799	0
Alte activități de servicii	73876	66269	7607
Activități ale gospodăriilor private în calitate de angajator	39011	2353	36658
Activități ale organizațiilor și organismelor extrateritoriale	716	716	0
Non-răspuns	3088	3088	0
<b>Urban</b>	<b>5121852</b>	<b>4785900</b>	<b>335952</b>
Agricultură, silvicultură și pescuit	145155	50378	94777
Industria extractivă	52409	51650	760
Industria prelucrătoare	1226758	1213270	13488
Producția și furnizarea de energie electrică și termică, gaze, apă caldă și aer condiționat	74539	74539	0
Distribuția apei; salubritate, gestionarea deșeurilor, activități de decontaminare	64333	59675	4657
Construcții	422649	359223	63426
Comerț cu ridicata și cu amănuntul; repararea autovehiculelor și motocicletelor	940264	887102	53162
Transport și depozitare	350784	341771	9013
Hoteluri și restaurante	121053	115845	5208
Informații și comunicații	127386	120048	7338
Intermedieri financiare și asigurări	129877	123204	6674
Tranzacții imobiliare	13462	12647	815
Activități profesionale, științifice și tehnice	205323	196359	8964
Activități de servicii administrative și activități de servicii suport	109337	105510	3826
Administrație publică și apărare; asigurări sociale din sistemul public	324426	324426	0
Învățământ	277390	276454	936
Sănătate și asistență socială	326226	316410	9816
Activități de spectacole, culturale și recreative	58909	56506	2403
Alte activități de servicii	109946	92080	17866
Activități ale gospodăriilor private în calitate de angajator	33614	790	32824
Activități ale organizațiilor și organismelor extrateritoriale	716	716	0
Non-răspuns	7297	7297	0
<b>Rural</b>	<b>4116902</b>	<b>1548966</b>	<b>2567936</b>
Agricultură, silvicultură și pescuit	2545247	104547	2440700
Industria extractivă	34095	34095	0



UNIUNEA EUROPEANĂ

GUVERNUL ROMÂNIEI  
MINISTERUL MUNCII, FAMILIEI  
ȘI PROTECȚIEI SOCIALE  
AMPOSDRUFondul Social European  
POSDRU 2007-2013Instrumente Structurale  
2007-2013

BLOCUL NAȚIONAL SINDICAL

„Proiect cofinanțat din Fondul Social European prin Programul Operațional Sectorial Dezvoltarea Resurselor Umane 2007 - 2013”  
FONDUL SOCIAL EUROPEAN Investește în oamenii

	<b>Total</b>	<b>Ocupare formală</b>	<b>Ocupare informală</b>
Industria prelucrătoare	455783	442410	13374
Producția și furnizarea de energie electrică și termică, gaze, apă caldă și aer condiționat	22846	22846	0
Distribuția apei; salubritate, gestionarea deșeurilor, activități de decontaminare	8834	8834	0
Construcții	252639	177816	74822
Comerț cu ridicata și cu amănuntul; repararea autovehiculelor și motocicletelor	246323	233142	13181
Transport și depozitare	105929	98646	7282
Hoteluri și restaurante	33287	33287	0
Informații și comunicații	9923	9437	486
Intermedieri financiare și asigurări	11820	11820	0
Tranzacții imobiliare	7031	7031	0
Activități profesionale, științifice și tehnice	15842	15842	0
Activități de servicii administrative și activități de servicii suport	43791	43791	0
Administrație publică și apărare; asigurări sociale din sistemul public	104418	104418	0
Învățământ	98395	97700	695
Sănătate și asistență socială	77671	76015	1657
Activități de spectacole, culturale și recreative	6442	5970	472
Alte activități de servicii	20217	19346	871
Activități ale gospodăriilor private în calitate de angajator	13557	1562	11995
Activități ale organizațiilor și organismelor extrateritoriale	0	0	0
Non-răspuns	2812	411	2401



UNIUNEA EUROPEANĂ

GUVERNUL ROMÂNIEI  
MINISTERUL MUNCII, FAMILIEI  
ȘI PROTECȚIEI SOCIALE  
AMPOSDRUFondul Social European  
POSDRU 2007-2013Instrumente Structurale  
2007-2013

BLOCUL NAȚIONAL SINDICAL

„Proiect cofinanțat din Fondul Social European prin Programul Operațional Sectorial Dezvoltarea Resurselor Umane 2007 - 2013”  
FONDUL SOCIAL EUROPEAN Investește în oamenii**5. Populația ocupată pe sectoare (formal/informal/gospodării)  
și activități ale economiei naționale**

- persoane-

	Total	Sectorul formal	Sectorul informal	Sectorul gospodăriilor
<b>TOTAL</b>	<b>9238754</b>	<b>5839721</b>	<b>1209060</b>	<b>2189974</b>
Agricultură, silvicultură și pescuit	2690402	138820	376439	2175143
Industria extractivă	86505	84180	2324	0
Industria prelucrătoare	1682542	1542330	140212	0
Producția și furnizarea de energie electrică și termică, gaze, apă caldă și aer condiționat	97384	88319	9065	0
Distribuția apei; salubritate, gestionarea deșeurilor, activități de decontaminare	73167	62079	11087	0
Construcții	675288	476788	198500	0
Comerț cu ridicata și cu amănuntul; repararea autovehiculelor și motocicletelor	1186587	1001455	185132	0
Transport și depozitare	456712	410408	46305	0
Hoteluri și restaurante	154340	136796	17544	0
Informații și comunicații	137309	109571	26994	744
Intermedieri financiare și asigurări	141697	116391	25307	0
Tranzacții imobiliare	20493	16675	3818	0
Activități profesionale, științifice și tehnice	221165	193221	27644	300
Activități de servicii administrative și activități de servicii suport	153128	133061	20066	0
Administrație publică și apărare; asigurări sociale din sistemul public	428844	428844	0	0
Învățământ	375786	355480	19611	695
Sănătate și asistență socială	403897	383659	20238	0
Activități de spectacole, culturale și recreative	65352	55016	10336	0
Alte activități de servicii	130162	97328	32834	0
Activități ale gospodăriilor private în calitate de angajator	47171	879	33201	13091
Activități ale organizațiilor și organismelor extrateritoriale	716	716	0	0
Non-răspuns	10107	7705	2403	0
<b>Masculin</b>	<b>5136226</b>	<b>3245934</b>	<b>748989</b>	<b>1141303</b>
Agricultură, silvicultură și pescuit	1481786	112609	234135	1135042
Industria extractivă	74792	73200	1593	0
Industria prelucrătoare	953422	874191	79231	0
Producția și furnizarea de energie electrică și termică, gaze, apă caldă și aer condiționat	79356	72884	6472	0
Distribuția apei; salubritate, gestionarea deșeurilor, activități de decontaminare	51145	45517	5629	0
Construcții	611827	417887	193940	0
Comerț cu ridicata și cu amănuntul; repararea autovehiculelor și motocicletelor	535885	439193	96692	0
Transport și depozitare	371982	331005	40977	0
Hoteluri și restaurante	63281	54395	8887	0
Informații și comunicații	86165	70734	14688	744
Intermedieri financiare și asigurări	51651	39766	11885	0
Tranzacții imobiliare	7702	6792	911	0
Activități profesionale, științifice și tehnice	95302	86617	8685	0



UNIUNEA EUROPEANĂ

GUVERNUL ROMÂNIEI  
MINISTERUL MUNCII, FAMILIEI  
ȘI PROTECȚIEI SOCIALE  
AMPOSDRUFondul Social European  
POSDRU 2007-2013Instrumente Structurale  
2007-2013

BLOCUL NAȚIONAL SINDICAL

„Proiect cofinanțat din Fondul Social European prin Programul Operațional Sectorial Dezvoltarea Resurselor Umane 2007 - 2013”  
FONDUL SOCIAL EUROPEAN Investește în oamenii

	Total	Sectorul formal	Sectorul informal	Sectorul gospodăriilor
Activități de servicii administrative și activități de servicii suport	97287	87732	9555	0
Administrație publică și apărare; asigurări sociale din sistemul public	278643	278643	0	0
Învățământ	100781	93089	7691	0
Sănătate și asistență socială	99199	99199	0	0
Activități de spectacole, culturale și recreative	24553	18529	6024	0
Alte activități de servicii	56286	38456	17831	0
Activități ale gospodăriilor private în calitate de angajator	8160	879	1765	5517
Activități ale organizațiilor și organismelor extrateritoriale	0	0	0	0
Non-răspuns	7021	4617	2398	0
<b>Feminin</b>	<b>4102528</b>	<b>2593786</b>	<b>460071</b>	<b>1048671</b>
Agricultură, silvicultură și pescuit	1208616	26211	142304	1040101
Industria extractivă	11712	10981	731	0
Industria prelucrătoare	729120	668138	60981	0
Producția și furnizarea de energie electrică și termică, gaze, apă caldă și aer condiționat	18028	15435	2594	0
Distribuția apei; salubritate, gestionarea deșeurilor, activități de decontaminare	22021	16563	5459	0
Construcții	63461	58901	4561	0
Comerț cu ridicata și cu amănuntul; repararea autovehiculelor și motocicletelor	650702	562261	88440	0
Transport și depozitare	84730	79403	5328	0
Hoteluri și restaurante	91059	82401	8658	0
Informații și comunicații	51143	38837	12306	0
Intermedieri financiare și asigurări	90046	76625	13422	0
Tranzacții imobiliare	12791	9883	2908	0
Activități profesionale, științifice și tehnice	125863	106604	18959	300
Activități de servicii administrative și activități de servicii suport	55841	45329	10512	0
Administrație publică și apărare; asigurări sociale din sistemul public	150201	150201	0	0
Învățământ	275005	262391	11920	695
Sănătate și asistență socială	304698	284461	20238	0
Activități de spectacole, culturale și recreative	40799	36487	4312	0
Alte activități de servicii	73876	58873	15003	0
Activități ale gospodăriilor private în calitate de angajator	39011	0	31437	7574
Activități ale organizațiilor și organismelor extrateritoriale	716	716	0	0
Non-răspuns	3088	3088	0	0
<b>Urban</b>	<b>5121852</b>	<b>4398440</b>	<b>643681</b>	<b>79731</b>
Agricultură, silvicultură și pescuit	145155	46403	27058	71693
Industria extractivă	52409	50085	2324	0
Industria prelucrătoare	1226758	1127810	98948	0
Producția și furnizarea de energie electrică și termică, gaze, apă caldă și aer condiționat	74539	65473	9065	0
Distribuția apei; salubritate, gestionarea deșeurilor, activități de decontaminare	64333	53246	11087	0



UNIUNEA EUROPEANĂ

GUVERNUL ROMÂNIEI  
MINISTERUL MUNCII, FAMILIEI  
ȘI PROTECȚIEI SOCIALE  
AMPOSDRUFondul Social European  
POSDRU 2007-2013Instrumente Structurale  
2007-2013

BLOCUL NAȚIONAL SINDICAL

„Proiect cofinanțat din Fondul Social European prin Programul Operațional Sectorial Dezvoltarea Resurselor Umane 2007 - 2013”  
FONDUL SOCIAL EUROPEAN Investește în oamenii

	Total	Sectorul formal	Sectorul informal	Sectorul gospodăriilor
Construcții	422649	320709	101941	0
Comerț cu ridicata și cu amănuntul; repararea autovehiculelor și motocicletelor	940264	796963	143301	0
Transport și depozitare	350784	314512	36272	0
Hoteluri și restaurante	121053	109402	11651	0
Informații și comunicații	127386	100716	26411	258
Intermedieri financiare și asigurări	129877	104570	25307	0
Tranzacții imobiliare	13462	9643	3818	0
Activități profesionale, științifice și tehnice	205323	177379	27644	300
Activități de servicii administrative și activități de servicii suport	109337	92536	16800	0
Administrație publică și apărare; asigurări sociale din sistemul public	324426	324426	0	0
Învățământ	277390	258792	18599	0
Sănătate și asistență socială	326226	307645	18581	0
Activități de spectacole, culturale și recreative	58909	49794	9115	0
Alte activități de servicii	109946	79443	30503	0
Activități ale gospodăriilor private în calitate de angajator	33614	879	25256	7479
Activități ale organizațiilor și organismelor extrateritoriale	716	716	0	0
Non-răspuns	7297	7297	0	0
<b>Rural</b>	<b>4116902</b>	<b>1441281</b>	<b>565378</b>	<b>2110243</b>
Agricultură, silvicultură și pescuit	2545247	92417	349380	2103450
Industria extractivă	34095	34095	0	0
Industria prelucrătoare	455783	414519	41264	0
Producția și furnizarea de energie electrică și termică, gaze, apă caldă și aer condiționat	22846	22846	0	0
Distribuția apei; salubritate, gestionarea deșeurilor, activități de decontaminare	8834	8834	0	0
Construcții	252639	156079	96560	0
Comerț cu ridicata și cu amănuntul; repararea autovehiculelor și motocicletelor	246323	204492	41831	0
Transport și depozitare	105929	95895	10033	0
Hoteluri și restaurante	33287	27394	5893	0
Informații și comunicații	9923	8854	583	486
Intermedieri financiare și asigurări	11820	11820	0	0
Tranzacții imobiliare	7031	7031	0	0
Activități profesionale, științifice și tehnice	15842	15842	0	0
Activități de servicii administrative și activități de servicii suport	43791	40525	3266	0
Administrație publică și apărare; asigurări sociale din sistemul public	104418	104418	0	0
Învățământ	98395	96688	1012	695
Sănătate și asistență socială	77671	76015	1657	0
Activități de spectacole, culturale și recreative	6442	5221	1221	0
Alte activități de servicii	20217	17886	2331	0
Activități ale gospodăriilor private în calitate de angajator	13557	0	7946	5612
Activități ale organizațiilor și organismelor extrateritoriale	0	0	0	0
Non-răspuns	2812	410	2401	0





UNIUNEA EUROPEANĂ

GUVERNUL ROMÂNIEI  
MINISTERUL MUNCII, FAMILIEI  
ȘI PROTECȚIEI SOCIALE  
AMPOSDRUFondul Social European  
POSDRU 2007-2013Instrumente Structurale  
2007-2013

BLOCUL NAȚIONAL SINDICAL

„Proiect cofinanțat din Fondul Social European prin Programul Operațional Sectorial Dezvoltarea Resurselor Umane 2007 - 2013”  
FONDUL SOCIAL EUROPEAN Investește în oamenii

## 6. Populația ocupată după tipul locului de muncă (ocupare formală/informală) pe grupe de ocupații

	- persoane-		
	Total	Ocupare formală	Ocupare informală
<b>TOTAL</b>	<b>9238754</b>	<b>6334866</b>	<b>2903888</b>
Membri ai corpului legislativ, ai executivului, înalți conducători ai administrației publice, conducători și funcționari	186021	178664	7357
Specialiști în diverse domenii de activitate	1293169	1271312	21858
Tehnicienii și alți specialiști din domeniul tehnic	737901	717690	20211
Funcționari administrativi	396173	390164	6009
Lucrători în domeniul serviciilor	1086381	1045764	40617
Lucrători calificați în agricultură, silvicultură și pescuit	2121935	41402	2080533
Muncitori calificați și asimilați	1448143	1313896	134246
Alte categorii de ocupații	1969031	1375974	593057
din care:			
Muncitori necalificați	996932	435539	561394
<b>Masculin</b>	<b>5136226</b>	<b>3510336</b>	<b>1625890</b>
Membri ai corpului legislativ, ai executivului, înalți conducători ai administrației publice, conducători și funcționari	136619	129262	7357
Specialiști în diverse domenii de activitate	563711	549724	13986
Tehnicienii și alți specialiști din domeniul tehnic	359727	348437	11290
Funcționari administrativi	125709	122660	3049
Lucrători în domeniul serviciilor	414714	397877	16837
Lucrători calificați în agricultură, silvicultură și pescuit	1091790	29811	1061979
Muncitori calificați și asimilați	1125096	994675	130421
Alte categorii de ocupații	1318860	937888	380972
din care:			
Muncitori necalificați	552045	197959	354086
<b>Feminin</b>	<b>4102528</b>	<b>2824531</b>	<b>1277998</b>
Membri ai corpului legislativ, ai executivului, înalți conducători ai administrației publice, conducători și funcționari	49402	49402	0
Specialiști în diverse domenii de activitate	729458	721587	7871



UNIUNEA EUROPEANĂ

GUVERNUL ROMÂNIEI  
MINISTERUL MUNCII, FAMILIEI  
ȘI PROTECȚIEI SOCIALE  
AMPOSDRUFondul Social European  
POSDRU 2007-2013Instrumente Structurale  
2007-2013

BLOCUL NATIONAL SINDICAL

„Proiect cofinanțat din Fondul Social European prin Programul Operațional Sectorial Dezvoltarea Resurselor Umane 2007 - 2013”  
FONDUL SOCIAL EUROPEAN Investește în oamenii

	Total	Ocupare formală	Ocupare informală
Tehnicienii și alți specialiști din domeniul tehnic	378174	369253	8921
Funcționari administrativi	270465	267504	2960
Lucrători în domeniul serviciilor	671667	647886	23780
Lucrători calificați în agricultură, silvicultură și pescuit	1030145	11591	1018554
Muncitori calificați și asimilați	323047	319221	3825
Alte categorii de ocupații	650171	438085	212085
din care:			
Muncitori necalificați	444888	237580	207308
<b>Urban</b>	<b>5121852</b>	<b>4785900</b>	<b>335952</b>
Membri ai corpului legislativ, ai executivului, înalți conducători ai administrației publice, conducători și funcționari	152152	145181	6971
Specialiști în diverse domenii de activitate	1131459	1112349	19109
Tehnicienii și alți specialiști din domeniul tehnic	605354	588435	16919
Funcționari administrativi	340544	335040	5504
Lucrători în domeniul serviciilor	800292	763790	36502
Lucrători calificați în agricultură, silvicultură și pescuit	80784	10764	70021
Muncitori calificați și asimilați	990389	927590	62798
Alte categorii de ocupații	1020877	902750	118127
din care:			
Muncitori necalificați	372252	261654	110598
<b>Rural</b>	<b>4116902</b>	<b>1548966</b>	<b>2567936</b>
Membri ai corpului legislativ, ai executivului, înalți conducători ai administrației publice, conducători și funcționari	33869	33483	386
Specialiști în diverse domenii de activitate	161710	158962	2748
Tehnicienii și alți specialiști din domeniul tehnic	132547	129255	3291
Funcționari administrativi	55629	55124	505
Lucrători în domeniul serviciilor	286088	281974	4115
Lucrători calificați în agricultură, silvicultură și pescuit	2041151	30639	2010512
Muncitori calificați și asimilați	457754	386306	71448
Alte categorii de ocupații	948154	473223	474931
din care:			
Muncitori necalificați	624680	173885	450796



UNIUNEA EUROPEANĂ

GUVERNUL ROMÂNIEI  
MINISTERUL MUNCII, FAMILIEI  
ȘI PROTECȚIEI SOCIALE  
AMPOSDRUFondul Social European  
POSDRU 2007-2013Instrumente Structurale  
2007-2013

BLOCUL NAȚIONAL SINDICAL

„Proiect cofinanțat din Fondul Social European prin Programul Operațional Sectorial Dezvoltarea Resurselor Umane 2007 - 2013”  
FONDUL SOCIAL EUROPEAN Investește în oamenii

## 7. Populația ocupată pe sectoare (formal/informal/gospodării) și grupe de ocupații

	- persoane-			
	Total	Sectorul formal	Sectorul informal	Sectorul gospodăriilor
<b>TOTAL</b>	<b>9238754</b>	<b>5839721</b>	<b>1209060</b>	<b>2189974</b>
Membri ai corpului legislativ, ai executivului, înalți conducători ai administrației publice, conducători și funcționari	186021	168288	17347	386
Specialiști în diverse domenii de activitate	1293169	1190753	101421	995
Tehnicienii și alți specialiști din domeniul tehnic	737901	668380	67886	1635
Funcționari administrativi	396173	350289	45379	505
Lucrători în domeniul serviciilor	1086381	942035	143978	368
Lucrători calificați în agricultură, silvicultură și pescuit	2121935	37181	272270	1812484
Muncitori calificați și asimilați	1448143	1201859	244712	1572
Alte categorii de ocupații	1969031	1280936	316067	372028
din care:				
Muncitori necalificați	996932	391649	243562	361721
<b>Masculin</b>	<b>5136226</b>	<b>3245934</b>	<b>748989</b>	<b>1141303</b>
Membri ai corpului legislativ, ai executivului, înalți conducători ai administrației publice, conducători și funcționari	136619	124307	11927	386
Specialiști în diverse domenii de activitate	563711	512502	51209	0
Tehnicienii și alți specialiști din domeniul tehnic	359727	326782	32170	774
Funcționari administrativi	125709	112462	13246	0
Lucrători în domeniul serviciilor	414714	361313	53401	0
Lucrători calificați în agricultură, silvicultură și pescuit	1091790	26895	156477	908417
Muncitori calificați și asimilați	1125096	908204	215320	1572
Alte categorii de ocupații	1318860	873469	215238	230153
din care:				
Muncitori necalificați	552045	176074	155269	220702
<b>Feminin</b>	<b>4102528</b>	<b>2593786</b>	<b>460071</b>	<b>1048671</b>
Membri ai corpului legislativ, ai executivului, înalți conducători ai administrației publice, conducători și funcționari	49402	43982	5420	0
Specialiști în diverse domenii de activitate	729458	678251	50212	995



UNIUNEA EUROPEANĂ

GUVERNUL ROMÂNIEI  
MINISTERUL MUNCII, FAMILIEI  
ȘI PROTECȚIEI SOCIALE  
AMPOSDRUFondul Social European  
POS DRU 2007-2013Instrumente Structurale  
2007-2013

BLOCUL NAȚIONAL SINDICAL

„Proiect cofinanțat din Fondul Social European prin Programul Operațional Sectorial Dezvoltarea Resurselor Umane 2007 - 2013”  
FONDUL SOCIAL EUROPEAN Investește în oamenii

	Total	Sectorul formal	Sectorul informal	Sectorul gospodăriilor
Tehnicienii și alți specialiști din domeniul tehnic	378174	341598	35716	860
Funcționari administrativi	270465	237827	32133	505
Lucrători în domeniul serviciilor	671667	580722	90576	368
Lucrători calificați în agricultură, silvicultură și pescuit	1030145	10286	115793	904067
Muncitori calificați și asimilați	323047	293654	29392	0
Alte categorii de ocupații	650171	407467	100829	141875
din care:				
Muncitori necalificați	444888	215575	88293	141020
<b>Urban</b>	<b>5121852</b>	<b>4398440</b>	<b>643681</b>	<b>79731</b>
Membri ai corpului legislativ, ai executivului, înalți conducători ai administrației publice, conducători și funcționari	152152	135154	16999	0
Specialiști în diverse domenii de activitate	1131459	1033882	97276	300
Tehnicienii și alți specialiști din domeniul tehnic	605354	542337	63017	0
Funcționari administrativi	340544	295605	44939	0
Lucrători în domeniul serviciilor	800292	690981	109311	0
Lucrători calificați în agricultură, silvicultură și pescuit	80784	9775	12822	58188
Muncitori calificați și asimilați	990389	841782	148606	0
Alte categorii de ocupații	1020877	848923	150712	21243
din care:				
Muncitori necalificați	372252	239704	111678	20870
<b>Rural</b>	<b>4116902</b>	<b>1441281</b>	<b>565378</b>	<b>2110243</b>
Membri ai corpului legislativ, ai executivului, înalți conducători ai administrației publice, conducători și funcționari	33869	33135	348	386
Specialiști în diverse domenii de activitate	161710	156870	4145	695
Tehnicienii și alți specialiști din domeniul tehnic	132547	126043	4869	1635
Funcționari administrativi	55629	54684	440	505
Lucrători în domeniul serviciilor	286088	251053	34667	368
Lucrători calificați în agricultură, silvicultură și pescuit	2041151	27406	259448	1754297
Muncitori calificați și asimilați	457754	360076	96106	1572
Alte categorii de ocupații	948154	432013	165356	350785
din care:				
Muncitori necalificați	624680	151945	131884	340851



UNIUNEA EUROPEANĂ

GUVERNUL ROMÂNIEI  
MINISTERUL MUNCII, FAMILIEI  
ȘI PROTECȚIEI SOCIALE  
AMPOSDRUFondul Social European  
POSDRU 2007-2013Instrumente Structurale  
2007-2013

BLOCUL NAȚIONAL SINDICAL

„Proiect cofinanțat din Fondul Social European prin Programul Operațional Sectorial Dezvoltarea Resurselor Umane 2007 - 2013”  
FONDUL SOCIAL EUROPEAN Investește în oamenii

## 8. Populația ocupată după tipul locului de muncă (ocupare formală/informală) după modul în care variază activitatea

	- persoane-		
	Total	Ocupare formală	Ocupare informală
<b>TOTAL</b>	<b>9238754</b>	<b>6334866</b>	<b>2903888</b>
Permanentă	8245893	6239229	2006664
Variază de-a lungul anului:	965505	72683	892823
Muncă cu ziua sau „când se găsește”	146488	11558	134930
Muncă ocazională pe anumite perioade	300741	36011	264730
Muncă sezonieră	516871	24736	492135
Non-răspuns	28761	23332	5429
<b>Masculin</b>	<b>5136226</b>	<b>3510336</b>	<b>1625890</b>
Permanentă	4504271	3436652	1067619
Variază de-a lungul anului:	614464	57703	556761
Muncă cu ziua sau „când se găsește”	109818	10101	99717
Muncă ocazională pe anumite perioade	206778	34206	172572
Muncă sezonieră	297333	13396	283937
Non-răspuns	18026	15981	2045
<b>Feminin</b>	<b>4102528</b>	<b>2824531</b>	<b>1277998</b>
Permanentă	3741622	2802577	939045
Variază de-a lungul anului:	351042	14980	336062
Muncă cu ziua sau „când se găsește”	36671	1457	35213
Muncă ocazională pe anumite perioade	93964	1806	92158
Muncă sezonieră	219538	11340	208198
Non-răspuns	10734	7351	3383
<b>Urban</b>	<b>5121852</b>	<b>4785900</b>	<b>335952</b>
Permanentă	4876904	4733855	143049
Variază de-a lungul anului:	227076	35653	191424
Muncă cu ziua sau „când se găsește”	72541	8016	64524
Muncă ocazională pe anumite perioade	119237	23945	95291
Muncă sezonieră	34921	3313	31608
Non-răspuns	18250	16770	1480
<b>Rural</b>	<b>4116902</b>	<b>1548966</b>	<b>2567936</b>
Permanentă	3368989	1505374	1863616
Variază de-a lungul anului:	738429	37030	701399
Muncă cu ziua sau „când se găsește”	73947	3542	70406
Muncă ocazională pe anumite perioade	181504	12066	169438
Muncă sezonieră	481950	21423	460527
Non-răspuns	10512	6562	3950



UNIUNEA EUROPEANĂ

GUVERNUL ROMÂNIEI  
MINISTERUL MUNCII, FAMILIEI  
ȘI PROTECȚIEI SOCIALE  
AMPOSDRUFondul Social European  
POSDRU 2007-2013Instrumente Structurale  
2007-2013

BLOCUL NAȚIONAL SINDICAL

„Proiect cofinanțat din Fondul Social European prin Programul Operațional Sectorial Dezvoltarea Resurselor Umane 2007 - 2013”  
FONDUL SOCIAL EUROPEAN Investește în oamenii**9. Populația ocupată pe sectoare (formal/informal/gospodării)  
după modul în care variază activitatea**

- persoane-

	Total	Sectorul formal	Sectorul informal	Sectorul gospodăriilor
<b>TOTAL</b>	<b>9238754</b>	<b>5839721</b>	<b>1209060</b>	<b>2189974</b>
Permanentă	8245893	5759454	880932	1605508
Variază de-a lungul anului:	965505	61367	322723	581415
Muncă cu ziua sau „când se găsește”	146488	11915	105894	28679
Muncă ocazională pe anumite perioade	300741	25996	142767	131978
Muncă sezonieră	516871	23079	74062	419730
Non-răspuns	28761	19278	5405	4079
<b>Masculin</b>	<b>5136226</b>	<b>3245934</b>	<b>748989</b>	<b>1141303</b>
Permanentă	4504271	3187440	506785	810046
Variază de-a lungul anului:	614464	46568	237223	330672
Muncă cu ziua sau „când se găsește”	109818	10458	79992	19368
Muncă ocazională pe anumite perioade	206778	24016	106326	76435
Muncă sezonieră	297333	12094	50905	234334
Non-răspuns	18026	11927	4980	1119
<b>Feminin</b>	<b>4102528</b>	<b>2593786</b>	<b>460071</b>	<b>1048671</b>
Permanentă	3741622	2572014	374147	795461
Variază de-a lungul anului:	351042	14799	85500	250742
Muncă cu ziua sau „când se găsește”	36671	1457	25902	9311
Muncă ocazională pe anumite perioade	93964	1980	36441	55543
Muncă sezonieră	219538	10985	23156	185396
Non-răspuns	10734	7351	424	2959
<b>Urban</b>	<b>5121852</b>	<b>4398440</b>	<b>643681</b>	<b>79731</b>
Permanentă	4876904	4355844	480005	41056
Variază de-a lungul anului:	227076	29510	159445	38121
Muncă cu ziua sau „când se găsește”	72541	8373	59353	4814
Muncă ocazională pe anumite perioade	119237	18142	91150	9945
Muncă sezonieră	34921	2617	8942	23362
Non-răspuns	18250	13464	4231	554
<b>Rural</b>	<b>4116902</b>	<b>1441281</b>	<b>565378</b>	<b>2110243</b>
Permanentă	3368989	1403610	400927	1564452
Variază de-a lungul anului:	738429	31857	163278	543294
Muncă cu ziua sau „când se găsește”	73947	3542	46541	23865
Muncă ocazională pe anumite perioade	181504	7854	51617	122033
Muncă sezonieră	481950	20462	65120	396368
Non-răspuns	10512	5813	1173	3525



UNIUNEA EUROPEANĂ

GUVERNUL ROMÂNIEI  
MINISTERUL MUNCII, FAMILIEI  
ȘI PROTECȚIEI SOCIALE  
AMPOSDRUFondul Social European  
POSDRU 2007-2013Instrumente Structurale  
2007-2013

BLOCUL NAȚIONAL SINDICAL

„Proiect cofinanțat din Fondul Social European prin Programul Operațional Sectorial Dezvoltarea Resurselor Umane 2007 - 2013”  
FONDUL SOCIAL EUROPEAN Investește în oamenii**10. Populația ocupată după tipul locului de muncă (ocupare formală/informală)  
pe forme de proprietate a angajatorului**

- persoane-

	Total	Ocupare formală	Ocupare informală
<b>TOTAL</b>	<b>9238754</b>	<b>6334866</b>	<b>2903888</b>
Publică (de stat; publică de interes național/local )	1587044	1578741	8303
Privată, pentru propria gospodărie	3289399	815976	2473422
Privată, pentru alte gospodării	321895	33321	288574
Societăți comerciale private	3847567	3740491	107076
Societăți comerciale mixte(de stat și privat)	117497	112979	4518
Societăți cooperatiste	20189	20189	0
Organizații non-profit	3255	2418	838
Alta	44721	24046	20676
Non-răspuns	7187	6705	482
<b>Masculin</b>	<b>5136226</b>	<b>3510336</b>	<b>1625890</b>
Publică (de stat; publică de interes național/local )	787910	781450	6461
Privată, pentru propria gospodărie	1765738	456892	1308846
Privată, pentru alte gospodării	244478	30415	214063
Societăți comerciale private	2213449	2133463	79987
Societăți comerciale mixte(de stat și privat)	81866	79895	1970
Societăți cooperatiste	4437	4437	0
Organizații non-profit	2416	1578	838
Alta	32739	19013	13726
Non-răspuns	3192	3192	0
<b>Feminin</b>	<b>4102528</b>	<b>2824531</b>	<b>1277998</b>
Publică (de stat; publică de interes național/local )	799134	797291	1842
Privată, pentru propria gospodărie	1523660	359084	1164576
Privată, pentru alte gospodării	77417	2906	74511
Societăți comerciale private	1634117	1607028	27089
Societăți comerciale mixte(de stat și privat)	35631	33084	2547
Societăți cooperatiste	15752	15752	0
Organizații non-profit	839	839	0
Alta	11982	5033	6950
Non-răspuns	3995	3513	482
<b>Urban</b>	<b>5121852</b>	<b>4785900</b>	<b>335952</b>
Publică (de stat; publică de interes național/local )	1203042	1203042	0
Privată, pentru propria gospodărie	761747	640145	121602



UNIUNEA EUROPEANĂ

GUVERNUL ROMÂNIEI  
MINISTERUL MUNCII, FAMILIEI  
ȘI PROTECȚIEI SOCIALE  
AMPOSDRUFondul Social European  
POSDRU 2007-2013Instrumente Structurale  
2007-2013

BLOCUL NAȚIONAL SINDICAL

„Proiect cofinanțat din Fondul Social European prin Programul Operațional Sectorial Dezvoltarea Resurselor Umane 2007 - 2013”  
FONDUL SOCIAL EUROPEAN Investește în oamenii

	Total	Ocupare formală	Ocupare informală
Privată, pentru alte gospodării	157284	24602	132682
Societăți comerciale private	2873821	2801633	72189
Societăți comerciale mixte(de stat și privat)	76665	75558	1107
Societăți cooperatiste	18244	18244	0
Organizații non-profit	1269	839	429
Alta	23076	15133	7943
Non-răspuns	6705	6705	0
<b>Rural</b>	<b>4116902</b>	<b>1548966</b>	<b>2567936</b>
Publică (de stat; publică de interes național/local )	384002	375699	8303
Privată, pentru propria gospodărie	2527652	175832	2351820
Privată, pentru alte gospodării	164611	8719	155892
Societăți comerciale private	973745	938858	34887
Societăți comerciale mixte(de stat și privat)	40832	37421	3411
Societăți cooperatiste	1945	1945	0
Organizații non-profit	1987	1578	408
Alta	21646	8913	12733
Non-răspuns	482	0	482





UNIUNEA EUROPEANĂ

GUVERNUL ROMÂNIEI  
MINISTERUL MUNCII, FAMILIEI  
ȘI PROTECȚIEI SOCIALE  
AMPOSDRUFondul Social European  
POSDRU 2007-2013Instrumente Structurale  
2007-2013

BLOCUL NAȚIONAL SINDICAL

„Proiect cofinanțat din Fondul Social European prin Programul Operațional Sectorial Dezvoltarea Resurselor Umane 2007 - 2013”  
FONDUL SOCIAL EUROPEAN Investește în oamenii**11. Populația ocupată pe sectoare (formal/informal/gospodării)  
și forme de proprietate a angajatorului**

- persoane-

	Total	Sectorul formal	Sectorul informal	Sectorul gospodăriilor
<b>TOTAL</b>	<b>9238754</b>	<b>5839721</b>	<b>1209060</b>	<b>2189974</b>
Publică (de stat; publică de interes național/local )	1587044	1530451	50781	5812
Privată, pentru propria gospodărie	3289399	698507	496164	2094728
Privată, pentru alte gospodării	321895	31162	209767	80966
Societăți comerciale private	3847567	3424554	419517	3495
Societăți comerciale mixte(de stat și privat)	117497	102556	11454	3488
Societăți cooperatiste	20189	20189	0	0
Organizații non-profit	3255	2418	408	429
Alta	44721	23180	20968	574
Non-răspuns	7187	6705	0	482
<b>Masculin</b>	<b>5136226</b>	<b>3245934</b>	<b>748989</b>	<b>1141303</b>
Publică (de stat; publică de interes național/local )	787910	762988	20456	4466
Privată, pentru propria gospodărie	1765738	391183	298775	1075780
Privată, pentru alte gospodării	244478	30131	158051	56296
Societăți comerciale private	2213449	1962275	248469	2705
Societăți comerciale mixte(de stat și privat)	81866	71135	9103	1627
Societăți cooperatiste	4437	4437	0	0
Organizații non-profit	2416	1578	408	429
Alta	32739	19013	13726	0
Non-răspuns	3192	3192	0	0
<b>Feminin</b>	<b>4102528</b>	<b>2593786</b>	<b>460071</b>	<b>1048671</b>
Publică (de stat; publică de interes național/local )	799134	767462	30326	1346
Privată, pentru propria gospodărie	1523660	307323	197389	1018948
Privată, pentru alte gospodării	77417	1030	51717	24670
Societăți comerciale private	1634117	1462279	171048	790
Societăți comerciale mixte(de stat și privat)	35631	31420	2350	1861
Societăți cooperatiste	15752	15752	0	0
Organizații non-profit	839	839	0	0
Alta	11982	4167	7242	574
Non-răspuns	3995	3513	0	482
<b>Urban</b>	<b>5121852</b>	<b>4398440</b>	<b>643681</b>	<b>79731</b>
Publică (de stat; publică de interes național/local )	1203042	1157225	45818	0
Privată, pentru propria gospodărie	761747	546095	148839	66812
Privată, pentru alte gospodării	157284	23119	122886	11278



UNIUNEA EUROPEANĂ

GUVERNUL ROMÂNIEI  
MINISTERUL MUNCII, FAMILIEI  
ȘI PROTECȚIEI SOCIALE  
AMPOSDRUFondul Social European  
POSDRU 2007-2013Instrumente Structurale  
2007-2013

BLOCUL NAȚIONAL SINDICAL

„Proiect cofinanțat din Fondul Social European prin Programul Operațional Sectorial Dezvoltarea Resurselor Umane 2007 - 2013”  
FONDUL SOCIAL EUROPEAN Investește în oameni!

	Total	Sectorul formal	Sectorul informal	Sectorul gospodăriilor
Societăți comerciale private	2873821	2563879	309152	790
Societăți comerciale mixte(de stat și privat)	76665	67201	9043	420
Societăți cooperatiste	18244	18244	0	0
Organizații non-profit	1269	839	0	429
Alta	23076	15133	7943	0
Non-răspuns	6705	6705	0	0
<b>Rural</b>	<b>4116902</b>	<b>1441281</b>	<b>565378</b>	<b>2110243</b>
Publică (de stat; publică de interes național/local )	384002	373226	4964	5812
Privată, pentru propria gospodărie	2527652	152412	347325	2027915
Privată, pentru alte gospodării	164611	8042	86881	69688
Societăți comerciale private	973745	860675	110365	2705
Societăți comerciale mixte(de stat și privat)	40832	35354	2410	3067
Societăți cooperatiste	1945	1945	0	0
Organizații non-profit	1987	1578	408	0
Alta	21646	8047	13025	574
Non-răspuns	482	0	0	482



UNIUNEA EUROPEANĂ

GUVERNUL ROMÂNIEI  
MINISTERUL MUNCII, FAMILIEI  
ȘI PROTECȚIEI SOCIALE  
AMPOSDRUFondul Social European  
POSDRU 2007-2013Instrumente Structurale  
2007-2013

BLOCUL NAȚIONAL SINDICAL

„Proiect cofinanțat din Fondul Social European prin Programul Operațional Sectorial Dezvoltarea Resurselor Umane 2007 - 2013”  
FONDUL SOCIAL EUROPEAN Investește în oamenii**12. Populația ocupată după tipul locului de muncă (ocupare formală/informală)  
după durata obișnuită a săptămânii de lucru**

- persoane-

	Total	Ocupare formală	Ocupare informală
<b>TOTAL</b>	<b>9238754</b>	<b>6334866</b>	<b>2903888</b>
01-10 ore	12053	5045	7008
11-20 ore	165722	37450	128272
21-30 ore	269943	38614	231328
31-39 ore	131487	10510	120976
40 ore	5899518	5348242	551276
41-45 ore	136692	35892	100800
46 ore și peste	947607	700330	247278
Nu poate fi indicată o durată obișnuită	1647776	138527	1509249
Non-răspuns	27956	20256	7700
<b>Masculin</b>	<b>5136226</b>	<b>3510336</b>	<b>1625890</b>
01-10 ore	5640	3006	2634
11-20 ore	67355	7845	59510
21-30 ore	129774	19538	110236
31-39 ore	55857	3646	52211
40 ore	3201788	2882208	319580
41-45 ore	88532	23946	64587
46 ore și peste	625035	456126	168909
Nu poate fi indicată o durată obișnuită	946631	102294	844337
Non-răspuns	15612	11726	3886
<b>Feminin</b>	<b>4102528</b>	<b>2824531</b>	<b>1277998</b>
01-10 ore	6413	2039	4374
11-20 ore	98367	29605	68762
21-30 ore	140169	19076	121093
31-39 ore	75629	6864	68765
40 ore	2697730	2466034	231697
41-45 ore	48159	11946	36214
46 ore și peste	322572	244204	78368
Nu poate fi indicată o durată obișnuită	701145	36234	664911
Non-răspuns	12343	8530	3814
<b>Urban</b>	<b>5121852</b>	<b>4785900</b>	<b>335952</b>
01-10 ore	7030	4136	2894
11-20 ore	40835	27908	12927
21-30 ore	54716	30874	23842
31-39 ore	15491	8407	7084
40 ore	4183091	4110971	72121
41-45 ore	29266	23759	5506
46 ore și peste	512234	470447	41787



UNIUNEA EUROPEANĂ

GUVERNUL ROMÂNIEI  
MINISTERUL MUNCII, FAMILIEI  
ȘI PROTECȚIEI SOCIALE  
AMPOSDRUFondul Social European  
POSDRU 2007-2013Instrumente Structurale  
2007-2013

BLOCUL NAȚIONAL SINDICAL

„Proiect cofinanțat din Fondul Social European prin Programul Operațional Sectorial Dezvoltarea Resurselor Umane 2007 - 2013”  
FONDUL SOCIAL EUROPEAN Investește în oameni!

	Total	Ocupare formală	Ocupare informală
Nu poate fi indicată o durată obișnuită	262793	94687	168106
Non-răspuns	16396	14711	1685
<b>Rural</b>	<b>4116902</b>	<b>1548966</b>	<b>2567936</b>
01-10 ore	5023	910	4114
11-20 ore	124887	9542	115345
21-30 ore	215227	7741	207487
31-39 ore	115996	2103	113892
40 ore	1716427	1237271	479156
41-45 ore	107426	12132	95294
46 ore și peste	435373	229883	205491
Nu poate fi indicată o durată obișnuită	1384982	43840	1341142
Non-răspuns	11560	5545	6015



UNIUNEA EUROPEANĂ

GUVERNUL ROMÂNIEI  
MINISTERUL MUNCII, FAMILIEI  
ȘI PROTECȚIEI SOCIALE  
AMPOSDRUFondul Social European  
POSDRU 2007-2013Instrumente Structurale  
2007-2013

BLOCUL NAȚIONAL SINDICAL

„Proiect cofinanțat din Fondul Social European prin Programul Operațional Sectorial Dezvoltarea Resurselor Umane 2007 - 2013”  
FONDUL SOCIAL EUROPEAN Investește în oamenii

### 3. Populația ocupată pe sectoare (formal/informal/gospodării) după durata obișnuită a săptămânii de lucru

- persoane-

	Total	Sectorul formal	Sectorul informal	Sectorul gospodăriilor
<b>TOTAL</b>	<b>9238754</b>	<b>5839721</b>	<b>1209060</b>	<b>2189974</b>
01-10 ore	12053	5045	5017	1991
11-20 ore	165722	34497	22555	108670
21-30 ore	269943	31589	39958	198396
31-39 ore	131487	7465	19925	104096
40 ore	5899518	4947781	572121	379616
41-45 ore	136692	30486	20448	85758
46 ore și peste	947607	636368	157224	154014
Nu poate fi indicată o durată obișnuită	1647776	126233	369706	1151836
Non-răspuns	27956	20256	2105	5595
<b>Masculin</b>	<b>5136226</b>	<b>3245934</b>	<b>748989</b>	<b>1141303</b>
01-10 ore	5640	3006	2249	386
11-20 ore	67355	6626	12971	47758
21-30 ore	129774	16399	22317	91058
31-39 ore	55857	2704	11530	41623
40 ore	3201788	2678169	313180	210438
41-45 ore	88532	21144	14048	53341
46 ore și peste	625035	415112	108432	101492
Nu poate fi indicată o durată obișnuită	946631	91048	262429	593155
Non-răspuns	15612	11726	1834	2052
<b>Feminin</b>	<b>4102528</b>	<b>2593786</b>	<b>460071</b>	<b>1048671</b>
01-10 ore	6413	2039	2769	1605
11-20 ore	98367	27871	9584	60912
21-30 ore	140169	15189	17641	107338
31-39 ore	75629	4761	8395	62474
40 ore	2697730	2269612	258940	169178
41-45 ore	48159	9342	6400	32417
46 ore și peste	322572	221257	48793	52522
Nu poate fi indicată o durată obișnuită	701145	35186	107278	558681
Non-răspuns	12343	8530	271	3543
<b>Urban</b>	<b>5121852</b>	<b>4398440</b>	<b>643681</b>	<b>79731</b>
01-10 ore	7030	4136	2249	645
11-20 ore	40835	24956	10805	5075
21-30 ore	54716	23848	17340	13528
31-39 ore	15491	7465	4488	3538
40 ore	4183091	3787637	387264	8191
41-45 ore	29266	20721	8121	423
46 ore și peste	512234	425291	83240	3703



UNIUNEA EUROPEANĂ

GUVERNUL ROMÂNIEI  
MINISTERUL MUNCII, FAMILIEI  
ȘI PROTECȚIEI SOCIALE  
AMPOSDRUFondul Social European  
POSDRU 2007-2013Instrumente Structurale  
2007-2013

BLOCUL NAȚIONAL SINDICAL

„Proiect cofinanțat din Fondul Social European prin Programul Operațional Sectorial Dezvoltarea Resurselor Umane 2007 - 2013”  
FONDUL SOCIAL EUROPEAN Investește în oameni!

	Total	Sectorul formal	Sectorul informal	Sectorul gospodăriilor
Nu poate fi indicată o durată obișnuită	262793	89675	129403	43716
Non-răspuns	16396	14711	772	913
<b>Rural</b>	<b>4116902</b>	<b>1441281</b>	<b>565378</b>	<b>2110243</b>
01-10 ore	5023	910	2769	1345
11-20 ore	124887	9542	11750	103595
21-30 ore	215227	7741	22618	184868
31-39 ore	115996	0	15437	100559
40 ore	1716427	1160144	184857	371426
41-45 ore	107426	9764	12327	85336
46 ore și peste	435373	211077	73985	150312
Nu poate fi indicată o durată obișnuită	1384982	36559	240304	1108120
Non-răspuns	11560	5545	1333	4683



UNIUNEA EUROPEANĂ

GUVERNUL ROMÂNIEI  
MINISTERUL MUNCII, FAMILIEI  
ȘI PROTECȚIEI SOCIALE  
AMPOSDRUFondul Social European  
POSDRU 2007-2013Instrumente Structurale  
2007-2013

BLOCUL NAȚIONAL SINDICAL

„Proiect cofinanțat din Fondul Social European prin Programul Operațional Sectorial Dezvoltarea Resurselor Umane 2007 - 2013”  
FONDUL SOCIAL EUROPEAN Investește în oamenii**14. Populația ocupată după tipul locului de muncă (ocupare formală/informală)  
după statutul profesional**

- persoane-

	Total	Ocupare formală	Ocupare informală
<b>TOTAL</b>	<b>9238754</b>	<b>6334866</b>	<b>2903888</b>
Salariați	6224325	6098034	126291
salariat (inclusiv ucenic cu contract de ucenicie)	6093219	6071434	21786
ucenic fără contract de ucenicie, angajat în perioada de probă	1993	1013	980
zilier	72001	6608	65392
slujbe ocazionale sau sezoniere, contract de colaborare/ convenție civilă sau similar	26354	18979	7376
lucrător „la negru”	30757	0	30757
Pe cont propriu	1976519	236832	1739687
patron (avea salariați)	115644	108085	7559
pe cont propriu în activități neagricole	400086	128747	271339
pe cont propriu în agricultură	1460789	0	1460789
Alte categorii	1037910	0	1037910
ajutor familial	1035910	0	1035910
membru al unei cooperative neagricole	2000	0	2000
membru al unei asociații agricole	0	0	0
<b>Masculin</b>	<b>5136226</b>	<b>3510336</b>	<b>1625890</b>
Salariați	3430950	3330517	100432
salariat (inclusiv ucenic cu contract de ucenicie)	3328986	3316534	12451
ucenic fără contract de ucenicie, angajat în perioada de probă	980	0	980
zilier	65302	4881	60420
slujbe ocazionale sau sezoniere, contract de colaborare/ convenție civilă sau similar	12121	9101	3020
lucrător „la negru”	23562	0	23562
Pe cont propriu	1362649	179818	1182830
patron (avea salariați)	88954	81395	7559
pe cont propriu în activități neagricole	296971	98424	198547
pe cont propriu în agricultură	976724	0	976724
Alte categorii	342628	0	342628
ajutor familial	342628	0	342628
membru al unei cooperative neagricole	0	0	0
membru al unei asociații agricole	0	0	0
<b>Feminin</b>	<b>4102528</b>	<b>2824531</b>	<b>1277998</b>
Salariați	2793375	2767517	25858
salariat (inclusiv ucenic cu contract de ucenicie)	2764234	2754899	9334
ucenic fără contract de ucenicie, angajat în perioada de probă	1013	1013	0
zilier	6699	1727	4972
slujbe ocazionale sau sezoniere, contract de colaborare/ convenție civilă sau similar	14233	9877	4356



UNIUNEA EUROPEANĂ

GUVERNUL ROMÂNIEI  
MINISTERUL MUNCII, FAMILIEI  
ȘI PROTECȚIEI SOCIALE  
AMPOSDRUFondul Social European  
POSDRU 2007-2013Instrumente Structurale  
2007-2013

BLOCUL NAȚIONAL SINDICAL

„Proiect cofinanțat din Fondul Social European prin Programul Operațional Sectorial Dezvoltarea Resurselor Umane 2007 - 2013”  
FONDUL SOCIAL EUROPEAN Investește în oamenii

	Total	Ocupare formală	Ocupare informală
lucrător „la negru”	7196	0	7196
Pe cont propriu	613870	57014	556857
patron (avea salariați)	26690	26690	0
pe cont propriu în activități neagricole	103115	30324	72791
pe cont propriu în agricultură	484066	0	484066
Alte categorii	695282	0	695282
ajutor familial	693282	0	693282
membru al unei cooperative neagricole	2000	0	2000
membru al unei asociații agricole	0	0	0
<b>Urban</b>	<b>5121852</b>	<b>4785900</b>	<b>335952</b>
Salariați	4685102	4611747	73354
salariat (inclusiv ucenic cu contract de ucenicie)	4621175	4599837	21338
ucenic fără contract de ucenicie, angajat în perioada de probă	1013	1013	0
zilier	32520	1624	30895
slujbe ocazionale sau sezoniere, contract de colaborare/ convenție civilă sau similar	13043	9272	3771
lucrător „la negru”	17351	0	17351
Pe cont propriu	399820	174153	225667
patron (avea salariați)	94582	87023	7559
pe cont propriu în activități neagricole	248416	87130	161285
pe cont propriu în agricultură	56822	0	56822
Alte categorii	36931	0	36931
ajutor familial	36931	0	36931
membru al unei cooperative neagricole	0	0	0
membru al unei asociații agricole	0	0	0
<b>Rural</b>	<b>4116902</b>	<b>1548966</b>	<b>2567936</b>
Salariați	1539223	1486287	52936
salariat (inclusiv ucenic cu contract de ucenicie)	1472044	1471596	448
ucenic fără contract de ucenicie, angajat în perioada de probă	980	0	980
zilier	39481	4984	34497
slujbe ocazionale sau sezoniere, contract de colaborare/ convenție civilă sau similar	13311	9707	3605
lucrător „la negru”	13407	0	13407
Pe cont propriu	1576700	62679	1514021
patron (avea salariați)	21062	21062	0
pe cont propriu în activități neagricole	151671	41617	110053
pe cont propriu în agricultură	1403967	0	1403967
Alte categorii	1000979	0	1000979
ajutor familial	998979	0	998979
membru al unei cooperative neagricole	2000	0	2000
membru al unei asociații agricole	0	0	0





UNIUNEA EUROPEANĂ

GUVERNUL ROMÂNIEI  
MINISTERUL MUNCII, FAMILIEI  
ȘI PROTECȚIEI SOCIALE  
AMPOSDRUFondul Social European  
POSDRU 2007-2013Instrumente Structurale  
2007-2013

BLOCUL NAȚIONAL SINDICAL

„Proiect cofinanțat din Fondul Social European prin Programul Operațional Sectorial Dezvoltarea Resurselor Umane 2007 - 2013”  
FONDUL SOCIAL EUROPEAN Investește în oamenii**15. Populația ocupată pe sectoare (formal/informal/gospodării)  
după statutul profesional**

- persoane-

	Total	Sectorul formal	Sectorul informal	Sectorul gospodăriilor
<b>TOTAL</b>	<b>9238754</b>	<b>5839721</b>	<b>1209060</b>	<b>2189974</b>
Salariați	6224325	5595506	617817	11002
salariat (inclusiv ucenic cu contract de ucenicie)	6093219	5578253	512614	2353
ucenic fără contract de ucenicie, angajat în perioada de probă	1993	0	1993	0
zilier	72001	5912	64125	1964
slujbe ocazionale sau sezoniere, contract de colaborare/ convenție civilă sau similar	26354	11340	12766	2248
lucrător „la negru”	30757	0	26320	4437
Pe cont propriu	1976519	236832	456114	1283573
patron (avea salariați)	115644	108085	7559	0
pe cont propriu în activități neagricole	400086	128747	271339	0
pe cont propriu în agricultură	1460789	0	177216	1283573
Alte categorii	1037910	7383	135129	895399
ajutor familial	1035910	7383	133128	895399
membru al unei cooperative neagricole	2000	0	2000	0
membru al unei asociații agricole	0	0	0	0
<b>Masculin</b>	<b>5136226</b>	<b>3245934</b>	<b>748989</b>	<b>1141303</b>
Salariați	3430950	3059989	365731	5229
salariat (inclusiv ucenic cu contract de ucenicie)	3328986	3050436	278550	0
ucenic fără contract de ucenicie, angajat în perioada de probă	980	0	980	0
zilier	65302	4185	59152	1964
slujbe ocazionale sau sezoniere, contract de colaborare/ convenție civilă sau similar	12121	5368	6753	0
lucrător „la negru”	23562	0	20296	3265
Pe cont propriu	1362649	179818	342156	840674
patron (avea salariați)	88954	81395	7559	0
pe cont propriu în activități neagricole	296971	98424	198547	0
pe cont propriu în agricultură	976724	0	136049	840674
Alte categorii	342628	6127	41101	295400
ajutor familial	342628	6127	41101	295400
membru al unei cooperative neagricole	0	0	0	0
membru al unei asociații agricole	0	0	0	0
<b>Feminin</b>	<b>4102528</b>	<b>2593786</b>	<b>460071</b>	<b>1048671</b>
Salariați	2793375	2535516	252086	5773
salariat (inclusiv ucenic cu contract de ucenicie)	2764234	2527817	234064	2353
ucenic fără contract de ucenicie, angajat în perioada de probă	1013	0	1013	0
zilier	6699	1727	4972	0
slujbe ocazionale sau sezoniere, contract de colaborare/ convenție civilă sau similar	14233	5972	6013	2248



UNIUNEA EUROPEANĂ

GUVERNUL ROMÂNIEI  
MINISTERUL MUNCII, FAMILIEI  
ȘI PROTECȚIEI SOCIALE  
AMPOSDRUFondul Social European  
POSDRU 2007-2013Instrumente Structurale  
2007-2013

BLOCUL NATIONAL SINDICAL

„Proiect cofinanțat din Fondul Social European prin Programul Operațional Sectorial Dezvoltarea Resurselor Umane 2007 - 2013”  
FONDUL SOCIAL EUROPEAN Investește în oamenii

	Total	Sectorul formal	Sectorul informal	Sectorul gospodăriilor
lucrător „la negru”	7196	0	6023	1172
Pe cont propriu	613870	57014	113958	442899
patron (avea salariați)	26690	26690	0	0
pe cont propriu în activități neagricole	103115	30324	72791	0
pe cont propriu în agricultură	484066	0	41167	442899
Alte categorii	695282	1256	94027	599999
ajutor familial	693282	1256	92027	599999
membru al unei cooperative neagricole	2000	0	2000	0
membru al unei asociații agricole	0	0	0	0
<b>Urban</b>	<b>5121852</b>	<b>4398440</b>	<b>643681</b>	<b>79731</b>
Salariați	4685102	4219905	458005	7192
salariat (inclusiv ucenic cu contract de ucenicie)	4621175	4212128	408256	790
ucenic fără contract de ucenicie, angajat în perioada de probă	1013	0	1013	0
zilier	32520	928	29628	1964
slujbe ocazionale sau sezoniere, contract de colaborare/ convenție civilă sau similar	13043	6848	6195	0
lucrător „la negru”	17351	0	12913	4437
Pe cont propriu	399820	174153	175303	50364
patron (avea salariați)	94582	87023	7559	0
pe cont propriu în activități neagricole	248416	87130	161285	0
pe cont propriu în agricultură	56822	0	6458	50364
Alte categorii	36931	4382	10373	22175
ajutor familial	36931	4382	10373	22175
membru al unei cooperative neagricole	0	0	0	0
membru al unei asociații agricole	0	0	0	0
<b>Rural</b>	<b>4116902</b>	<b>1441281</b>	<b>565378</b>	<b>2110243</b>
Salariați	1539223	1375601	159812	3810
salariat (inclusiv ucenic cu contract de ucenicie)	1472044	1366125	104357	1562
ucenic fără contract de ucenicie, angajat în perioada de probă	980	0	980	0
zilier	39481	4984	34497	0
slujbe ocazionale sau sezoniere, contract de colaborare/ convenție civilă sau similar	13311	4492	6571	2248
lucrător „la negru”	13407	0	13407	0
Pe cont propriu	1576700	62679	280811	1233210
patron (avea salariați)	21062	21062	0	0
pe cont propriu în activități neagricole	151671	41617	110053	0
pe cont propriu în agricultură	1403967	0	170758	1233210
Alte categorii	1000979	3001	124755	873223
ajutor familial	998979	3001	122755	873223
membru al unei cooperative neagricole	2000	0	2000	0
membru al unei asociații agricole	0	0	0	0



UNIUNEA EUROPEANĂ

GUVERNUL ROMÂNIEI  
MINISTERUL MUNCII, FAMILIEI  
ȘI PROTECȚIEI SOCIALE  
AMPOSDRUFondul Social European  
POSDRU 2007-2013Instrumente Structurale  
2007-2013

BLOCUL NAȚIONAL SINDICAL

„Proiect cofinanțat din Fondul Social European prin Programul Operațional Sectorial Dezvoltarea Resurselor Umane 2007 - 2013”  
FONDUL SOCIAL EUROPEAN Investește în oameni!**16. Populația ocupată după tipul locului de muncă (ocupare formală/informală)  
după programul de lucru**

- persoane-

	Total	Ocupare formală	Ocupare informală
<b>TOTAL</b>	<b>9238754</b>	<b>6334866</b>	<b>2903888</b>
Complet	8097637	6264479	1833158
Parțial	1133531	65607	1067924
Non-răspuns	7586	4780	2806
<b>Masculin</b>	<b>5136226</b>	<b>3510336</b>	<b>1625890</b>
Complet	4481986	3469135	1012851
Parțial	651155	39423	611732
Non-răspuns	3085	1778	1307
<b>Feminin</b>	<b>4102528</b>	<b>2824531</b>	<b>1277998</b>
Complet	3615651	2795344	820307
Parțial	482376	26184	456192
Non-răspuns	4501	3002	1499
<b>Urban</b>	<b>5121852</b>	<b>4785900</b>	<b>335952</b>
Complet	4928309	4740453	187856
Parțial	189072	41749	147324
Non-răspuns	4471	3699	772
<b>Rural</b>	<b>4116902</b>	<b>1548966</b>	<b>2567936</b>
Complet	3169328	1524026	1645302
Parțial	944459	23859	920600
Non-răspuns	3115	1081	2034



UNIUNEA EUROPEANĂ

GUVERNUL ROMÂNIEI  
MINISTERUL MUNCII, FAMILIEI  
ȘI PROTECȚIEI SOCIALE  
AMPOSDRUFondul Social European  
POSDRU 2007-2013Instrumente Structurale  
2007-2013

BLOCUL NAȚIONAL SINDICAL

„Proiect cofinanțat din Fondul Social European prin Programul Operațional Sectorial Dezvoltarea Resurselor Umane 2007 - 2013”  
FONDUL SOCIAL EUROPEAN Investește în oameni!**17. Populația ocupată pe sectoare (formal/informal/gospodării)  
după programul de lucru**

- persoane-

	Total	Sectorul formal	Sectorul informal	Sectorul gospodăriilor
<b>TOTAL</b>	<b>9238754</b>	<b>5839721</b>	<b>1209060</b>	<b>2189974</b>
Complet	8097637	5773152	920776	1403709
Parțial	1133531	61789	287512	784230
Non-răspuns	7586	4780	772	2034
<b>Masculin</b>	<b>5136226</b>	<b>3245934</b>	<b>748989</b>	<b>1141303</b>
Complet	4481986	3207563	559692	714731
Parțial	651155	36593	188525	426037
Non-răspuns	3085	1778	772	535
<b>Feminin</b>	<b>4102528</b>	<b>2593786</b>	<b>460071</b>	<b>1048671</b>
Complet	3615651	2565589	361084	688978
Parțial	482376	25195	98987	358193
Non-răspuns	4501	3002	0	1499
<b>Urban</b>	<b>5121852</b>	<b>4398440</b>	<b>643681</b>	<b>79731</b>
Complet	4928309	4356064	526497	45748
Parțial	189072	38677	116412	33983
Non-răspuns	4471	3699	772	0
<b>Rural</b>	<b>4116902</b>	<b>1441281</b>	<b>565378</b>	<b>2110243</b>
Complet	3169328	1417088	394279	1357961
Parțial	944459	23111	171100	750248
Non-răspuns	3115	1081	0	2034



UNIUNEA EUROPEANĂ

GUVERNUL ROMÂNIEI  
MINISTERUL MUNCII, FAMILIEI  
ȘI PROTECȚIEI SOCIALE  
AMPOSDRUFondul Social European  
POSDRU 2007-2013Instrumente Structurale  
2007-2013

BLOCUL NAȚIONAL SINDICAL

„Proiect cofinanțat din Fondul Social European prin Programul Operațional Sectorial Dezvoltarea Resurselor Umane 2007 - 2013”  
FONDUL SOCIAL EUROPEAN Investește în oamenii**18. Populația ocupată după tipul locului de muncă (ocupare formală/informală)  
după durata efectivă a săptămânii de lucru**

- persoane-

	Total	Ocupare formală	Ocupare informală
<b>TOTAL</b>	<b>9238754</b>	<b>6334866</b>	<b>2903888</b>
sub 11 ore	110435	70814	39621
11-20 ore	646395	54477	591918
21-30 ore	875451	54700	820751
31-35 ore	192152	13420	178732
36-37 ore	71152	6086	65066
38-39 ore	49033	1463	47571
40 ore	5890384	5211251	679133
41-42 ore	60767	14074	46693
43-45 ore	126867	38677	88190
46-50 ore	1025756	744710	281046
51-60 ore	181597	117876	63721
61 ore și peste	8764	7317	1447
<b>Masculin</b>	<b>5136226</b>	<b>3510336</b>	<b>1625890</b>
sub 11 ore	45066	26730	18336
11-20 ore	315475	22412	293063
21-30 ore	451896	30627	421269
31-35 ore	114701	10452	104249
36-37 ore	28772	1150	27621
38-39 ore	23548	0	23548
40 ore	3223435	2806131	417304
41-42 ore	34514	5335	29178
43-45 ore	83514	29878	53636
46-50 ore	675285	481786	193498
51-60 ore	131767	89026	42740
61 ore și peste	8255	6809	1447
<b>Feminin</b>	<b>4102528</b>	<b>2824531</b>	<b>1277998</b>
sub 11 ore	65369	44084	21285
11-20 ore	330921	32065	298855
21-30 ore	423556	24074	399482
31-35 ore	77452	2968	74483
36-37 ore	42380	4936	37444
38-39 ore	25485	1463	24022
40 ore	2666949	2405120	261829
41-42 ore	26253	8739	17514
43-45 ore	43353	8799	34554
46-50 ore	350472	262924	87547
51-60 ore	49830	28850	20981
61 ore și peste	509	509	0
<b>Urban</b>	<b>5121852</b>	<b>4785900</b>	<b>335952</b>



UNIUNEA EUROPEANĂ

GUVERNUL ROMÂNIEI  
MINISTERUL MUNCII, FAMILIEI  
ȘI PROTECȚIEI SOCIALE  
AMPOSDRUFondul Social European  
POSDRU 2007-2013Instrumente Structurale  
2007-2013

BLOCUL NAȚIONAL SINDICAL

„Proiect cofinanțat din Fondul Social European prin Programul Operațional Sectorial Dezvoltarea Resurselor Umane 2007 - 2013”  
FONDUL SOCIAL EUROPEAN Investește în oameni!

	Total	Ocupare formală	Ocupare informală
sub 11 ore	71224	48179	23046
11-20 ore	111591	41253	70339
21-30 ore	111350	40867	70483
31-35 ore	23362	11688	11674
36-37 ore	4535	3898	637
38-39 ore	0	0	0
40 ore	4093455	4008850	84606
41-42 ore	11134	7959	3175
43-45 ore	33707	27548	6160
46-50 ore	566961	518504	48457
51-60 ore	88201	72272	15929
61 ore și peste	6331	4884	1447
<b>Rural</b>	<b>4116902</b>	<b>1548966</b>	<b>2567936</b>
sub 11 ore	39211	22635	16575
11-20 ore	534804	13224	521580
21-30 ore	764101	13833	750268
31-35 ore	168790	1732	167058
36-37 ore	66616	2188	64428
38-39 ore	49033	1463	47571
40 ore	1796929	1202402	594527
41-42 ore	49633	6115	43518
43-45 ore	93160	11130	82030
46-50 ore	458795	226207	232589
51-60 ore	93396	45604	47793
61 ore și peste	2433	2433	0



UNIUNEA EUROPEANĂ

GUVERNUL ROMÂNIEI  
MINISTERUL MUNCII, FAMILIEI  
ȘI PROTECȚIEI SOCIALE  
AMPOSDRUFondul Social European  
POSDRU 2007-2013Instrumente Structurale  
2007-2013

BLOCUL NAȚIONAL SINDICAL

„Proiect cofinanțat din Fondul Social European prin Programul Operațional Sectorial Dezvoltarea Resurselor Umane 2007 - 2013”  
FONDUL SOCIAL EUROPEAN Investește în oamenii**19. Populația ocupată pe sectoare (formal/informal/gospodării)  
după durata efectivă a săptămânii de lucru**

- persoane-

	<b>Total</b>	<b>Sectorul formal</b>	<b>Sectorul informal</b>	<b>Sectorul gospodăriilor</b>
<b>TOTAL</b>	<b>9238754</b>	<b>5839721</b>	<b>1209060</b>	<b>2189974</b>
sub 11 ore	110435	67035	42826	573
11-20 ore	646395	49868	122915	473612
21-30 ore	875451	48116	144913	682422
31-35 ore	192152	10735	30491	150926
36-37 ore	71152	5445	16687	49020
38-39 ore	49033	0	5802	43231
40 ore	5890384	4822176	588337	479871
41-42 ore	60767	11413	17892	31462
43-45 ore	126867	35932	9992	80943
46-50 ore	1025756	674797	175763	175196
51-60 ore	181597	106884	52555	22158
61 ore și peste	8764	7317	887	560
<b>Masculin</b>	<b>5136226</b>	<b>3245934</b>	<b>748989</b>	<b>1141303</b>
sub 11 ore	45066	26555	17938	573
11-20 ore	315475	18722	81082	215671
21-30 ore	451896	27488	93898	330509
31-35 ore	114701	7767	20874	86059
36-37 ore	28772	1150	9677	17944
38-39 ore	23548	0	2994	20554
40 ore	3223435	2608935	333423	281077
41-42 ore	34514	3875	11291	19348
43-45 ore	83514	28537	7146	47832
46-50 ore	675285	435200	133757	106327
51-60 ore	131767	80897	36022	14848
61 ore și peste	8255	6809	887	560
<b>Feminin</b>	<b>4102528</b>	<b>2593786</b>	<b>460071</b>	<b>1048671</b>
sub 11 ore	65369	40481	24889	0
11-20 ore	330921	31146	41833	257941
21-30 ore	423556	20628	51015	351913
31-35 ore	77452	2968	9616	64867
36-37 ore	42380	4295	7009	31076
38-39 ore	25485	0	2808	22677
40 ore	2666949	2213241	254915	198794
41-42 ore	26253	7538	6601	12114
43-45 ore	43353	7396	2846	33111
46-50 ore	350472	239597	42006	68868
51-60 ore	49830	25987	16533	7310
61 ore și peste	509	509	0	0
<b>Urban</b>	<b>5121852</b>	<b>4398440</b>	<b>643681</b>	<b>79731</b>
sub 11 ore	71224	46372	24279	573



UNIUNEA EUROPEANĂ

GUVERNUL ROMÂNIEI  
MINISTERUL MUNCII, FAMILIEI  
ȘI PROTECȚIEI SOCIALE  
AMPOSDRUFondul Social European  
POSDRU 2007-2013Instrumente Structurale  
2007-2013

BLOCUL NAȚIONAL SINDICAL

„Proiect cofinanțat din Fondul Social European prin Programul Operațional Sectorial Dezvoltarea Resurselor Umane 2007 - 2013”  
FONDUL SOCIAL EUROPEAN Investește în oamenii

	Total	Sectorul formal	Sectorul informal	Sectorul gospodăriilor
11-20 ore	111591	37965	50144	23483
21-30 ore	111350	33841	52898	24611
31-35 ore	23362	9003	9251	5108
36-37 ore	4535	3898	637	0
38-39 ore	0	0	0	0
40 ore	4093455	3694172	387163	12121
41-42 ore	11134	6758	3124	1252
43-45 ore	33707	25710	4997	3000
46-50 ore	566961	471600	86338	9023
51-60 ore	88201	64236	23965	0
61 ore și peste	6331	4884	887	560
<b>Rural</b>	<b>4116902</b>	<b>1441281</b>	<b>565378</b>	<b>2110243</b>
sub 11 ore	39211	20663	18548	0
11-20 ore	534804	11904	72771	450129
21-30 ore	764101	14275	92015	657811
31-35 ore	168790	1732	21240	145818
36-37 ore	66616	1547	16049	49020
38-39 ore	49033	0	5802	43231
40 ore	1796929	1128004	201175	467750
41-42 ore	49633	4655	14768	30210
43-45 ore	93160	10222	4994	77943
46-50 ore	458795	203198	89426	166172
51-60 ore	93396	42648	28591	22158
61 ore și peste	2433	2433	0	0





UNIUNEA EUROPEANĂ

GUVERNUL ROMÂNIEI  
MINISTERUL MUNCII, FAMILIEI  
ȘI PROTECȚIEI SOCIALE  
AMPOSDRUFondul Social European  
POSDRU 2007-2013Instrumente Structurale  
2007-2013

BLOCUL NAȚIONAL SINDICAL

„Proiect cofinanțat din Fondul Social European prin Programul Operațional Sectorial Dezvoltarea Resurselor Umane 2007 - 2013”  
FONDUL SOCIAL EUROPEAN Investește în oamenii**20. Populația ocupată după tipul locului de muncă (ocupare formală/informală)  
după locația în care se desfășoara activitatea**

- persoane-

	Total	Ocupare formală	Ocupare informală
<b>TOTAL</b>	<b>9238754</b>	<b>6334866</b>	<b>2903888</b>
Itinerant / ambulant (ex. Vânzător ambulant sau vinde produse prin firme)	127323	94191	33132
Pe stradă, fără să existe un loc fix	126329	114126	12203
Într-un loc fix pe stradă (ex. chioșc, tarabă de ziare)	42471	38088	4383
Într-un vehicol	338295	323351	14944
La clienți acasă	469557	198983	270574
La domiciliu, într-un spațiu special amenajat	608444	64622	543823
La domiciliu, fără un spațiu special amenajat	1443251	37476	1405775
În piețe, târguri etc.	55890	40518	15371
În sedii amenajate (birouri, fabrici, uzine, magazine, depozite, hoteluri, restaurante, bănci, instituții etc.)	5994728	5402479	592249
Non-răspuns	32465	21031	11434
<b>Masculin</b>	<b>5136226</b>	<b>3510336</b>	<b>1625890</b>
Itinerant / ambulant (ex. Vânzător ambulant sau vinde produse prin firme)	90906	66706	24201
Pe stradă, fără să existe un loc fix	108150	99568	8582
Într-un loc fix pe stradă (ex. chioșc, tarabă de ziare)	15598	13357	2241
Într-un vehicol	332968	318631	14337
La clienți acasă	395900	182774	213126
La domiciliu, într-un spațiu special amenajat	309077	30999	278077
La domiciliu, fără un spațiu special amenajat	753293	13169	740125
În piețe, târguri etc.	24087	15266	8821
În sedii amenajate (birouri, fabrici, uzine, magazine, depozite, hoteluri, restaurante, bănci, instituții etc.)	3083211	2752980	330231
Non-răspuns	23036	16887	6149
<b>Feminin</b>	<b>4102528</b>	<b>2824531</b>	<b>1277998</b>
Itinerant / ambulant (ex. Vânzător ambulant sau vinde produse prin firme)	36416	27485	8931
Pe stradă, fără să existe un loc fix	18179	14558	3621
Într-un loc fix pe stradă (ex. chioșc, tarabă de ziare)	26873	24732	2141
Într-un vehicol	5327	4720	606
La clienți acasă	73658	16209	57448
La domiciliu, într-un spațiu special amenajat	299368	33622	265746
La domiciliu, fără un spațiu special amenajat	689958	24307	665651
În piețe, târguri etc.	31803	25253	6550



UNIUNEA EUROPEANĂ

GUVERNUL ROMÂNIEI  
MINISTERUL MUNCII, FAMILIEI  
ȘI PROTECȚIEI SOCIALE  
AMPOSDRUFondul Social European  
POSDRU 2007-2013Instrumente Structurale  
2007-2013

BLOCUL NAȚIONAL SINDICAL

„Proiect cofinanțat din Fondul Social European prin Programul Operațional Sectorial Dezvoltarea Resurselor Umane 2007 - 2013”  
FONDUL SOCIAL EUROPEAN Investește în oamenii

	Total	Ocupare formală	Ocupare informală
În sedii amenajate (birouri, fabrici, uzine, magazine, depozite, hoteluri, restaurante, bănci, instituții etc.)	2911518	2649499	262018
NR	9429	4145	5285
<b>Urban</b>	<b>5121852</b>	<b>4785900</b>	<b>335952</b>
Itinerant / ambulant (ex. Vânzător ambulant sau vinde produse prin firme)	72703	64904	7799
Pe stradă, fără să existe un loc fix	85471	75704	9767
Într-un loc fix pe stradă (ex. chioșc, tarabă de ziare)	33755	30219	3536
Într-un vehicol	230897	225597	5300
La clienți acasă	246383	116798	129585
La domiciliu, într-un spațiu special amenajat	53726	25581	28145
La domiciliu, fără un spațiu special amenajat	68600	16102	52498
În piețe, târguri etc.	47025	33330	13696
În sedii amenajate (birouri, fabrici, uzine, magazine, depozite, hoteluri, restaurante, bănci, instituții etc.)	4263881	4182505	81376
Non-răspuns	19411	15161	4250
<b>Rural</b>	<b>4116902</b>	<b>1548966</b>	<b>2567936</b>
Itinerant / ambulant (ex. Vânzător ambulant sau vinde produse prin firme)	54619	29287	25333
Pe stradă, fără să existe un loc fix	40857	38422	2436
Într-un loc fix pe stradă (ex. chioșc, tarabă de ziare)	8715	7869	847
Într-un vehicol	107398	97755	9644
La clienți acasă	223175	82186	140989
La domiciliu, într-un spațiu special amenajat	554719	39041	515678
La domiciliu, fără un spațiu special amenajat	1374651	21374	1353278
În piețe, târguri etc.	8864	7189	1676
În sedii amenajate (birouri, fabrici, uzine, magazine, depozite, hoteluri, restaurante, bănci, instituții etc.)	1730848	1219975	510873
Non-răspuns	13054	5870	7184



UNIUNEA EUROPEANĂ

GUVERNUL ROMÂNIEI  
MINISTERUL MUNCII, FAMILIEI  
ȘI PROTECȚIEI SOCIALE  
AMPOSDRUFondul Social European  
POSDRU 2007-2013Instrumente Structurale  
2007-2013

BLOCUL NAȚIONAL SINDICAL

„Proiect cofinanțat din Fondul Social European prin Programul Operațional Sectorial Dezvoltarea Resurselor Umane 2007 - 2013”  
FONDUL SOCIAL EUROPEAN Investește în oamenii**21. Populația ocupată pe sectoare (formal/informal/gospodării)  
după locația în care se desfășoara activitatea**

- persoane-

	Total	Sectorul formal	Sectorul informal	Sectorul gospodăriilor
<b>TOTAL</b>	<b>9238754</b>	<b>5839721</b>	<b>1209060</b>	<b>2189974</b>
Itinerant / ambulant (ex. Vânzător ambulant sau vinde produse prin firme)	127323	86250	23535	17538
Pe stradă, fără să existe un loc fix	126329	107635	17753	941
Într-un loc fix pe stradă (ex. chioșc, tarabă de ziare)	42471	34857	6767	847
Într-un vehicul	338295	306427	30157	1711
La clienți acasă	469557	173960	241871	53726
La domiciliu, într-un spațiu special amenajat	608444	62707	121815	423923
La domiciliu, fără un spațiu special amenajat	1443251	35162	167696	1240394
În piețe, târguri etc.	55890	32936	22954	0
În sedii amenajate (birouri, fabrici, uzine, magazine, depozite, hoteluri, restaurante, bănci, instituții etc.)	5994728	4977159	568700	448870
Non-răspuns	32465	22629	7813	2024
<b>Masculin</b>	<b>5136226</b>	<b>3245934</b>	<b>748989</b>	<b>1141303</b>
Itinerant / ambulant (ex. Vânzător ambulant sau vinde produse prin firme)	90906	62246	18259	10401
Pe stradă, fără să existe un loc fix	108150	95778	11431	941
Într-un loc fix pe stradă (ex. chioșc, tarabă de ziare)	15598	12608	2143	847
Într-un vehicul	332968	301707	30157	1105
La clienți acasă	395900	160935	196010	38954
La domiciliu, într-un spațiu special amenajat	309077	28643	66862	213572
La domiciliu, fără un spațiu special amenajat	753293	11848	91302	650144
În piețe, târguri etc.	24087	11471	12617	0
În sedii amenajate (birouri, fabrici, uzine, magazine, depozite, hoteluri, restaurante, bănci, instituții etc.)	3083211	2542214	316625	224372
Non-răspuns	23036	18484	3584	968
<b>Feminin</b>	<b>4102528</b>	<b>2593786</b>	<b>460071</b>	<b>1048671</b>
Itinerant / ambulant (ex. Vânzător ambulant sau vinde produse prin firme)	36416	24003	5276	7137
Pe stradă, fără să existe un loc fix	18179	11856	6322	0
Într-un loc fix pe stradă (ex. chioșc, tarabă de ziare)	26873	22249	4624	0
Într-un vehicul	5327	4720	0	606
La clienți acasă	73658	13025	45861	14772
La domiciliu, într-un spațiu special amenajat	299368	34064	54953	210351
La domiciliu, fără un spațiu special amenajat	689958	23314	76394	590250
În piețe, târguri etc.	31803	21465	10338	0



UNIUNEA EUROPEANĂ

GUVERNUL ROMÂNIEI  
MINISTERUL MUNCII, FAMILIEI  
ȘI PROTECȚIEI SOCIALE  
AMPOSDRUFondul Social European  
POSDRU 2007-2013Instrumente Structurale  
2007-2013

BLOCUL NAȚIONAL SINDICAL

„Proiect cofinanțat din Fondul Social European prin Programul Operațional Sectorial Dezvoltarea Resurselor Umane 2007 - 2013”  
FONDUL SOCIAL EUROPEAN Investește în oamenii

	Total	Sectorul formal	Sectorul informal	Sectorul gospodăriilor
În sedii amenajate (birouri, fabrici, uzine, magazine, depozite, hoteluri, restaurante, bănci, instituții etc.)	2911518	2434945	252075	224498
Non-răspuns	9429	4145	4229	1056
<b>Urban</b>	<b>5121852</b>	<b>4398440</b>	<b>643681</b>	<b>79731</b>
Itinerant / ambulant (ex. Vânzător ambulant sau vinde produse prin firme)	72703	57591	14692	420
Pe stradă, fără să existe un loc fix	85471	69213	16258	0
Într-un loc fix pe stradă (ex. chioșc, tarabă de ziare)	33755	27737	6018	0
Într-un vehicul	230897	212972	17925	0
La clienți acasă	246383	99961	140837	5585
La domiciliu, într-un spațiu special amenajat	53726	24861	17504	11361
La domiciliu, fără un spațiu special amenajat	68600	16102	9928	42569
În piețe, târguri etc.	47025	28735	18290	0
În sedii amenajate (birouri, fabrici, uzine, magazine, depozite, hoteluri, restaurante, bănci, instituții etc.)	4263881	3846107	397978	19795
Non-răspuns	19411	15161	4250	0
<b>Rural</b>	<b>4116902</b>	<b>1441281</b>	<b>565378</b>	<b>2110243</b>
Itinerant / ambulant (ex. Vânzător ambulant sau vinde produse prin firme)	54619	28659	8843	17118
Pe stradă, fără să existe un loc fix	40857	38422	1495	941
Într-un loc fix pe stradă (ex. chioșc, tarabă de ziare)	8715	7120	749	847
Într-un vehicul	107398	93456	12232	1711
La clienți acasă	223175	73999	101035	48141
La domiciliu, într-un spațiu special amenajat	554719	37846	104311	412562
La domiciliu, fără un spațiu special amenajat	1374651	19060	157767	1197825
În piețe, târguri etc.	8864	4200	4664	0
În sedii amenajate (birouri, fabrici, uzine, magazine, depozite, hoteluri, restaurante, bănci, instituții etc.)	1730848	1131052	170722	429074
Non-răspuns	13054	7468	3562	2024



UNIUNEA EUROPEANĂ

GUVERNUL ROMÂNIEI  
MINISTERUL MUNCII, FAMILIEI  
ȘI PROTECȚIEI SOCIALE  
AMPOSDRUFondul Social European  
POSDRU 2007-2013Instrumente Structurale  
2007-2013

BLOCUL NAȚIONAL SINDICAL

„Proiect cofinanțat din Fondul Social European prin Programul Operațional Sectorial Dezvoltarea Resurselor Umane 2007 - 2013”  
FONDUL SOCIAL EUROPEAN Investește în oameni!**22. Salariați după tipul locului de muncă (ocupare formală/informală)  
pe sexe, medii, grupe de vârstă, nivel de instruire**

- persoane-

	Total	Ocupare formală	Ocupare informală
<b>TOTAL</b>	<b>6224325</b>	<b>6098034</b>	<b>126291</b>
<b>Sexe</b>			
Masculin	3430950	3330517	100432
Femin	2793375	2767517	25858
<b>Medii</b>			
Urban	4685102	4611747	73354
Rural	1539223	1486287	52936
<b>Grupe de vârstă</b>			
15-24 ani	374484	344530	29954
25-34 ani	1909682	1870722	38960
35-44 ani	2036304	2007784	28520
45-54 ani	1364477	1349586	14891
55-64 ani	532522	519961	12561
65 ani și peste	6855	5452	1403
<b>Nivel de instruire</b>			
Superior	1466507	1455204	11303
Mediu	4234398	4173853	60545
Scăzut	523419	468977	54442



UNIUNEA EUROPEANĂ

GUVERNUL ROMÂNIEI  
MINISTERUL MUNCII, FAMILIEI  
ȘI PROTECȚIEI SOCIALE  
AMPOSDRUFondul Social European  
POSDRU 2007-2013Instrumente Structurale  
2007-2013

BLOCUL NAȚIONAL SINDICAL

„Proiect cofinanțat din Fondul Social European prin Programul Operațional Sectorial Dezvoltarea Resurselor Umane 2007 - 2013”  
FONDUL SOCIAL EUROPEAN Investește în oameni!**23. Salariați pe sectoare (formal/informal/gospodării)  
sexe, medii, grupe de vârstă, nivel de instruire**

- persoane-

	Total	Sectorul formal	Sectorul informal	Sectorul gospodăriilor
<b>TOTAL</b>	<b>6224325</b>	<b>5595506</b>	<b>617817</b>	<b>11002</b>
<b>Sexe</b>				
Masculin	3430950	3059989	365731	5229
Femin	2793375	2535516	252086	5773
<b>Medii</b>				
Urban	4685102	4219905	458005	7192
Rural	1539223	1375601	159812	3810
<b>Grupe de vârstă</b>				
15-24 ani	374484	301025	72669	790
25-34 ani	1909682	1712721	193691	3270
35-44 ani	2036304	1851130	182438	2736
45-54 ani	1364477	1239655	124250	573
55-64 ani	532522	486836	42054	3632
65 ani și peste	6855	4140	2715	0
<b>Nivel de instruire</b>				
Superior	1466507	1352093	114414	0
Mediu	4234398	3840971	387830	5597
Scăzut	523419	402442	115573	5404



UNIUNEA EUROPEANĂ

GUVERNUL ROMÂNIEI  
MINISTERUL MUNCII, FAMILIEI  
ȘI PROTECȚIEI SOCIALE  
AMPOSDRUFondul Social European  
POSDRU 2007-2013Instrumente Structurale  
2007-2013

BLOCUL NAȚIONAL SINDICAL

„Proiect cofinanțat din Fondul Social European prin Programul Operațional Sectorial Dezvoltarea Resurselor Umane 2007 - 2013”  
FONDUL SOCIAL EUROPEAN Investește în oamenii**24. Salariați după tipul locului de muncă (ocupare formală/informală)  
pe activități ale economiei naționale**

- persoane-

	Total	Ocupare formală	Ocupare informală
<b>TOTAL</b>	<b>6224325</b>	<b>6098034</b>	<b>126291</b>
Agricultură, silvicultură și pescuit	191096	146211	44884
Industria extractivă	86505	85745	760
Industria prelucrătoare	1627648	1620304	7344
Producția și furnizarea de energie electrică și termică, gaze, apă caldă și aer condiționat	97384	97384	0
Distribuția apei; salubritate, gestionarea deșeurilor, activități de decontaminare	68969	67779	1190
Construcții	526777	500538	26238
Comerț cu ridicata și cu amănuntul; repararea autovehiculelor și motocicletelor	1067734	1050711	17024
Transport și depozitare	414975	413911	1064
Hoteluri și restaurante	149307	144664	4643
Informații și comunicații	126023	126023	0
Intermedieri financiare și asigurări	135024	135024	0
Tranzacții imobiliare	17840	17840	0
Activități profesionale, științifice și tehnice	195813	191922	3891
Activități de servicii administrative și activități de servicii suport	149323	147060	2263
Administrație publică și apărare; asigurări sociale din sistemul public	428844	428844	0
Învățământ	374800	373863	936
Sănătate și asistență socială	388171	385997	2174
Activități de spectacole, culturale și recreative	63542	61139	2403
Alte activități de servicii	97096	94269	2828
Activități ale gospodăriilor private în calitate de angajator	11002	2353	8649
Activități ale organizațiilor și organismelor extrateritoriale	716	716	0
Non-răspuns	5737	5737	0
<b>Masculin</b>	<b>3430950</b>	<b>3330517</b>	<b>100432</b>
Agricultură, silvicultură și pescuit	154573	115819	38754
Industria extractivă	74792	74033	760
Industria prelucrătoare	909987	904521	5466
Producția și furnizarea de energie electrică și termică, gaze, apă caldă și aer condiționat	79356	79356	0
Distribuția apei; salubritate, gestionarea deșeurilor, activități de decontaminare	48742	47552	1190
Construcții	463568	439971	23597



UNIUNEA EUROPEANĂ

GUVERNUL ROMÂNIEI  
MINISTERUL MUNCII, FAMILIEI  
ȘI PROTECȚIEI SOCIALE  
AMPOSDRUFondul Social European  
POSDRU 2007-2013Instrumente Structurale  
2007-2013

BLOCUL NAȚIONAL SINDICAL

„Proiect cofinanțat din Fondul Social European prin Programul Operațional Sectorial Dezvoltarea Resurselor Umane 2007 - 2013”  
FONDUL SOCIAL EUROPEAN Investește în oamenii

	Total	Ocupare formală	Ocupare informală
Comerț cu ridicata și cu amănuntul; repararea autovehiculelor și motocicletelor	451006	438129	12877
Transport și depozitare	331517	330453	1064
Hoteluri și restaurante	60351	55708	4643
Informații și comunicații	78065	78065	0
Intermedieri financiare și asigurări	47375	47375	0
Tranzacții imobiliare	5864	5864	0
Activități profesionale, științifice și tehnice	81876	78702	3174
Activități de servicii administrative și activități de servicii suport	94795	94795	0
Administrație publică și apărare; asigurări sociale din sistemul public	278643	278643	0
Învățământ	100489	100489	0
Sănătate și asistență socială	98215	98215	0
Activități de spectacole, culturale și recreative	23447	21044	2403
Alte activități de servicii	38443	37166	1277
Activități ale gospodăriilor private în calitate de angajator	5229	0	5229
Activități ale organizațiilor și organismelor extrateritoriale	0	0	0
Non-răspuns	4619	4619	0
<b>Feminin</b>	<b>2793375</b>	<b>2767517</b>	<b>25858</b>
Agricultură, silvicultură și pescuit	36523	30393	6130
Industria extractivă	11712	11712	0
Industria prelucrătoare	717661	715783	1878
Producția și furnizarea de energie electrică și termică, gaze, apă caldă și aer condiționat	18028	18028	0
Distribuția apei; salubritate, gestionarea deșeurilor, activități de decontaminare	20227	20227	0
Construcții	63209	60567	2641
Comerț cu ridicata și cu amănuntul; repararea autovehiculelor și motocicletelor	616728	612582	4147
Transport și depozitare	83458	83458	0
Hoteluri și restaurante	88956	88956	0
Informații și comunicații	47958	47958	0
Intermedieri financiare și asigurări	87649	87649	0
Tranzacții imobiliare	11976	11976	0
Activități profesionale, științifice și tehnice	113937	113220	717
Activități de servicii administrative și activități de servicii suport	54529	52266	2263
Administrație publică și apărare; asigurări sociale din sistemul public	150201	150201	0
Învățământ	274310	273374	936





UNIUNEA EUROPEANĂ

GUVERNUL ROMÂNIEI  
MINISTERUL MUNCII, FAMILIEI  
ȘI PROTECȚIEI SOCIALE  
AMPOSDRUFondul Social European  
POSDRU 2007-2013Instrumente Structurale  
2007-2013

BLOCUL NAȚIONAL SINDICAL

„Proiect cofinanțat din Fondul Social European prin Programul Operațional Sectorial Dezvoltarea Resurselor Umane 2007 - 2013”  
FONDUL SOCIAL EUROPEAN Investește în oamenii

	Total	Ocupare formală	Ocupare informală
Sănătate și asistență socială	289956	287782	2174
Activități de spectacole, culturale și recreative	40095	40095	0
Alte activități de servicii	58654	57103	1551
Activități ale gospodăriilor private în calitate de angajator	5773	2353	3420
Activități ale organizațiilor și organismelor extrateritoriale	716	716	0
Non-răspuns	1118	1118	0
<b>Urban</b>	<b>4685102</b>	<b>4611747</b>	<b>73354</b>
Agricultură, silvicultură și pescuit	59155	46414	12741
Industria extractivă	52409	51650	760
Industria prelucrătoare	1191848	1188230	3618
Producția și furnizarea de energie electrică și termică, gaze, apă caldă și aer condiționat	74539	74539	0
Distribuția apei; salubritate, gestionarea deșeurilor, activități de decontaminare	60135	58945	1190
Construcții	352685	338319	14366
Comerț cu ridicata și cu amănuntul; repararea autovehiculelor și motocicletelor	852164	838088	14076
Transport și depozitare	322289	321225	1064
Hoteluri și restaurante	116493	111850	4643
Informații și comunicații	116586	116586	0
Intermedieri financiare și asigurări	123204	123204	0
Tranzacții imobiliare	10809	10809	0
Activități profesionale, științifice și tehnice	182255	178364	3891
Activități de servicii administrative și activități de servicii suport	105532	103269	2263
Administrație publică și apărare; asigurări sociale din sistemul public	324426	324426	0
Învățământ	277099	276163	936
Sănătate și asistență socială	313771	311597	2174
Activități de spectacole, culturale și recreative	57572	55169	2403
Alte activități de servicii	78895	76067	2828
Activități ale gospodăriilor private în calitate de angajator	7192	790	6401
Activități ale organizațiilor și organismelor extrateritoriale	716	716	0
Non-răspuns	5327	5327	0
<b>Rural</b>	<b>1539223</b>	<b>1486287</b>	<b>52936</b>
Agricultură, silvicultură și pescuit	131941	99798	32143
Industria extractivă	34095	34095	0
Industria prelucrătoare	435800	432074	3726



UNIUNEA EUROPEANĂ

GUVERNUL ROMÂNIEI  
MINISTERUL MUNCII, FAMILIEI  
ȘI PROTECȚIEI SOCIALE  
AMPOSDRUFondul Social European  
POSDRU 2007-2013Instrumente Structurale  
2007-2013

BLOCUL NAȚIONAL SINDICAL

„Proiect cofinanțat din Fondul Social European prin Programul Operațional Sectorial Dezvoltarea Resurselor Umane 2007 - 2013”  
FONDUL SOCIAL EUROPEAN Investește în oamenii

	<b>Total</b>	<b>Ocupare formală</b>	<b>Ocupare informală</b>
Producția și furnizarea de energie electrică și termică, gaze, apă caldă și aer condiționat	22846	22846	0
Distribuția apei; salubritate, gestionarea deșeurilor, activități de decontaminare	8834	8834	0
Construcții	174091	162219	11872
Comerț cu ridicata și cu amănuntul; repararea autovehiculelor și motocicletelor	215570	212623	2947
Transport și depozitare	92686	92686	0
Hoteluri și restaurante	32814	32814	0
Informații și comunicații	9437	9437	0
Intermedieri financiare și asigurări	11820	11820	0
Tranzacții imobiliare	7031	7031	0
Activități profesionale, științifice și tehnice	13557	13557	0
Activități de servicii administrative și activități de servicii suport	43791	43791	0
Administrație publică și apărare; asigurări sociale din sistemul public	104418	104418	0
Învățământ	97700	97700	0
Sănătate și asistență socială	74400	74400	0
Activități de spectacole, culturale și recreative	5970	5970	0
Alte activități de servicii	18202	18202	0
Activități ale gospodăriilor private în calitate de angajator	3810	1562	2248
Activități ale organizațiilor și organismelor extrateritoriale	0	0	0
Non-răspuns	409	409	0



UNIUNEA EUROPEANĂ

GUVERNUL ROMÂNIEI  
MINISTERUL MUNCII, FAMILIEI  
ȘI PROTECȚIEI SOCIALE  
AMPOSDRUFondul Social European  
POSDRU 2007-2013Instrumente Structurale  
2007-2013

BLOCUL NAȚIONAL SINDICAL

„Proiect cofinanțat din Fondul Social European prin Programul Operațional Sectorial Dezvoltarea Resurselor Umane 2007 - 2013”  
FONDUL SOCIAL EUROPEAN Investește în oamenii**25. Salariați pe sectoare (formal/informal/gospodării)  
și activități ale economiei naționale**

- persoane-

	Total	Sectorul formal	Sectorul informal	Sectorul gospodăriilor
<b>TOTAL</b>	<b>6224325</b>	<b>5595506</b>	<b>617817</b>	<b>11002</b>
Agricultură, silvicultură și pescuit	191096	130106	60989	0
Industria extractivă	86505	84180	2324	0
Industria prelucrătoare	1627648	1506953	120695	0
Producția și furnizarea de energie electrică și termică, gaze, apă caldă și aer condiționat	97384	88319	9065	0
Distribuția apei; salubritate, gestionarea deșeurilor, activități de decontaminare	68969	61349	7620	0
Construcții	526777	437727	89050	0
Comerț cu ridicata și cu amănuntul; repararea autovehiculelor și motocicletelor	1067734	929475	138259	0
Transport și depozitare	414975	383901	31074	0
Hoteluri și restaurante	149307	132328	16979	0
Informații și comunicații	126023	106109	19914	0
Intermedieri financiare și asigurări	135024	116391	18633	0
Tranzacții imobiliare	17840	14022	3818	0
Activități profesionale, științifice și tehnice	195813	172259	23554	0
Activități de servicii administrative și activități de servicii suport	149323	130820	18503	0
Administrație publică și apărare; asigurări sociale din sistemul public	428844	428844	0	0
Învățământ	374800	355188	19611	0
Sănătate și asistență socială	388171	377231	10940	0
Activități de spectacole, culturale și recreative	63542	53679	9864	0
Alte activități de servicii	97096	80171	16925	0
Activități ale gospodăriilor private în calitate de angajator	11002	0	0	11002
Activități ale organizațiilor și organismelor extrateritoriale	716	716	0	0
Non-răspuns	5737	5737	0	0
<b>Masculin</b>	<b>3430950</b>	<b>3059989</b>	<b>365731</b>	<b>5229</b>
Agricultură, silvicultură și pescuit	154573	103896	50677	0
Industria extractivă	74792	73200	1593	0
Industria prelucrătoare	909987	847872	62114	0
Producția și furnizarea de energie electrică și termică, gaze, apă caldă și aer condiționat	79356	72884	6472	0
Distribuția apei; salubritate, gestionarea deșeurilor, activități de decontaminare	48742	44786	3955	0
Construcții	463568	379079	84489	0



UNIUNEA EUROPEANĂ

GUVERNUL ROMÂNIEI  
MINISTERUL MUNCII, FAMILIEI  
ȘI PROTECȚIEI SOCIALE  
AMPOSDRUFondul Social European  
POSDRU 2007-2013Instrumente Structurale  
2007-2013

BLOCUL NAȚIONAL SINDICAL

„Proiect cofinanțat din Fondul Social European prin Programul Operațional Sectorial Dezvoltarea Resurselor Umane 2007 - 2013”  
FONDUL SOCIAL EUROPEAN Investește în oamenii

	Total	Sectorul formal	Sectorul informal	Sectorul gospodăriilor
Comerț cu ridicata și cu amănuntul; repararea autovehiculelor și motocicletelor	451006	385282	65724	0
Transport și depozitare	331517	305771	25746	0
Hoteluri și restaurante	60351	51464	8887	0
Informații și comunicații	78065	68204	9862	0
Intermedieri financiare și asigurări	47375	39766	7609	0
Tranzacții imobiliare	5864	4954	911	0
Activități profesionale, științifice și tehnice	81876	74707	7169	0
Activități de servicii administrative și activități de servicii suport	94795	85491	9304	0
Administrație publică și apărare; asigurări sociale din sistemul public	278643	278643	0	0
Învățământ	100489	92798	7691	0
Sănătate și asistență socială	98215	98215	0	0
Activități de spectacole, culturale și recreative	23447	17895	5551	0
Alte activități de servicii	38443	30464	7978	0
Activități ale gospodăriilor private în calitate de angajator	5229	0	0	5229
Activități ale organizațiilor și organismelor extrateritoriale	0	0	0	0
Non-răspuns	4619	4619	0	0
<b>Feminin</b>	<b>2793375</b>	<b>2535516</b>	<b>252086</b>	<b>5773</b>
Agricultură, silvicultură și pescuit	36523	26211	10312	0
Industria extractivă	11712	10981	731	0
Industria prelucrătoare	717661	659081	58580	0
Producția și furnizarea de energie electrică și termică, gaze, apă caldă și aer condiționat	18028	15435	2594	0
Distribuția apei; salubritate, gestionarea deșeurilor, activități de decontaminare	20227	16563	3664	0
Construcții	63209	58648	4561	0
Comerț cu ridicata și cu amănuntul; repararea autovehiculelor și motocicletelor	616728	544193	72535	0
Transport și depozitare	83458	78130	5328	0
Hoteluri și restaurante	88956	80863	8093	0
Informații și comunicații	47958	37905	10052	0
Intermedieri financiare și asigurări	87649	76625	11025	0
Tranzacții imobiliare	11976	9068	2908	0
Activități profesionale, științifice și tehnice	113937	97552	16385	0
Activități de servicii administrative și activități de servicii suport	54529	45329	9200	0
Administrație publică și apărare; asigurări sociale din sistemul public	150201	150201	0	0
Învățământ	274310	262391	11920	0



UNIUNEA EUROPEANĂ

GUVERNUL ROMÂNIEI  
MINISTERUL MUNCII, FAMILIEI  
ȘI PROTECȚIEI SOCIALE  
AMPOSDRUFondul Social European  
POSDRU 2007-2013Instrumente Structurale  
2007-2013

BLOCUL NAȚIONAL SINDICAL

„Proiect cofinanțat din Fondul Social European prin Programul Operațional Sectorial Dezvoltarea Resurselor Umane 2007 - 2013”  
FONDUL SOCIAL EUROPEAN Investește în oamenii

	Total	Sectorul formal	Sectorul informal	Sectorul gospodăriilor
Sănătate și asistență socială	289956	279017	10940	0
Activități de spectacole, culturale și recreative	40095	35783	4312	0
Alte activități de servicii	58654	49707	8947	0
Activități ale gospodăriilor private în calitate de angajator	5773	0	0	5773
Activități ale organizațiilor și organismelor extrateritoriale	716	716	0	0
Non-răspuns	1118	1118	0	0
<b>Urban</b>	<b>4685102</b>	<b>4219905</b>	<b>458005</b>	<b>7192</b>
Agricultură, silvicultură și pescuit	59155	42439	16716	0
Industria extractivă	52409	50085	2324	0
Industria prelucrătoare	1191848	1102770	89078	0
Producția și furnizarea de energie electrică și termică, gaze, apă caldă și aer condiționat	74539	65473	9065	0
Distribuția apei; salubritate, gestionarea deșeurilor, activități de decontaminare	60135	52515	7620	0
Construcții	352685	299804	52881	0
Comerț cu ridicata și cu amănuntul; repararea autovehiculelor și motocicletelor	852164	745944	106220	0
Transport și depozitare	322289	293966	28323	0
Hoteluri și restaurante	116493	105407	11086	0
Informații și comunicații	116586	97255	19331	0
Intermedieri financiare și asigurări	123204	104570	18633	0
Tranzacții imobiliare	10809	6991	3818	0
Activități profesionale, științifice și tehnice	182255	158701	23554	0
Activități de servicii administrative și activități de servicii suport	105532	90295	15237	0
Administrație publică și apărare; asigurări sociale din sistemul public	324426	324426	0	0
Învățământ	277099	258501	18599	0
Sănătate și asistență socială	313771	302831	10940	0
Activități de spectacole, culturale și recreative	57572	48457	9115	0
Alte activități de servicii	78895	63430	15464	0
Activități ale gospodăriilor private în calitate de angajator	7192	0	0	7192
Activități ale organizațiilor și organismelor extrateritoriale	716	716	0	0
Non-răspuns	5327	5327	0	0
<b>Rural</b>	<b>1539223</b>	<b>1375601</b>	<b>159812</b>	<b>3810</b>
Agricultură, silvicultură și pescuit	131941	87667	44273	0
Industria extractivă	34095	34095	0	0
Industria prelucrătoare	435800	404183	31616	0



UNIUNEA EUROPEANĂ

GUVERNUL ROMÂNIEI  
MINISTERUL MUNCII, FAMILIEI  
ȘI PROTECȚIEI SOCIALE  
AMPOSDRUFondul Social European  
POSDRU 2007-2013Instrumente Structurale  
2007-2013

BLOCUL NATIONAL SINDICAL

„Proiect cofinanțat din Fondul Social European prin Programul Operațional Sectorial Dezvoltarea Resurselor Umane 2007 - 2013”  
FONDUL SOCIAL EUROPEAN Investește în oameni!

	Total	Sectorul formal	Sectorul informal	Sectorul gospodăriilor
Producția și furnizarea de energie electrică și termică, gaze, apă caldă și aer condiționat	22846	22846	0	0
Distribuția apei; salubritate, gestionarea deșeurilor, activități de decontaminare	8834	8834	0	0
Construcții	174091	137923	36169	0
Comerț cu ridicata și cu amănuntul; repararea autovehiculelor și motocicletelor	215570	183531	32039	0
Transport și depozitare	92686	89935	2751	0
Hoteluri și restaurante	32814	26921	5893	0
Informații și comunicații	9437	8854	583	0
Intermedieri financiare și asigurări	11820	11820	0	0
Tranzacții imobiliare	7031	7031	0	0
Activități profesionale, științifice și tehnice	13557	13557	0	0
Activități de servicii administrative și activități de servicii suport	43791	40525	3266	0
Administrație publică și apărare; asigurări sociale din sistemul public	104418	104418	0	0
Învățământ	97700	96688	1012	0
Sănătate și asistență socială	74400	74400	0	0
Activități de spectacole, culturale și recreative	5970	5221	749	0
Alte activități de servicii	18202	16741	1461	0
Activități ale gospodăriilor private în calitate de angajator	3810	0	0	3810
Activități ale organizațiilor și organismelor extrateritoriale	0	0	0	0
Non-răspuns	409	409	0	0



UNIUNEA EUROPEANĂ

GUVERNUL ROMÂNIEI  
MINISTERUL MUNCII, FAMILIEI  
ȘI PROTECȚIEI SOCIALE  
AMPOSDRUFondul Social European  
POSDRU 2007-2013Instrumente Structurale  
2007-2013

BLOCUL NAȚIONAL SINDICAL

„Proiect cofinanțat din Fondul Social European prin Programul Operațional Sectorial Dezvoltarea Resurselor Umane 2007 - 2013”  
FONDUL SOCIAL EUROPEAN Investește în oamenii**26. Salariați după tipul locului de muncă (ocupare formală/informală)  
pe grupe de ocupații**

	Total	Ocupare formală	Ocupare informală
			- persoane-
<b>TOTAL</b>	<b>6224325</b>	<b>6098034</b>	<b>126291</b>
Membri ai corpului legislativ, ai executivului, înalți conducători ai administrației publice, conducători și funcționari	108263	108263	0
Specialiști în diverse domenii de activitate	1254154	1245708	8446
Tehnicienii și alți specialiști din domeniul tehnic	709815	705586	4229
Funcționari administrativi	390355	389003	1352
Lucrători în domeniul serviciilor	1001630	992921	8709
Lucrători calificați în agricultură, silvicultură și pescuit	56738	40784	15954
Muncitori calificați și asimilați	1278978	1266844	12134
Alte categorii de ocupații	1424392	1348925	75467
din care:			
Muncitori necalificați	502705	432022	70684
<b>Masculin</b>	<b>3430950</b>	<b>3330517</b>	<b>100432</b>
Membri ai corpului legislativ, ai executivului, înalți conducători ai administrației publice, conducători și funcționari	72908	72908	0
Specialiști în diverse domenii de activitate	539893	534521	5372
Tehnicienii și alți specialiști din domeniul tehnic	341991	339051	2939
Funcționari administrativi	121499	121499	0
Lucrători în domeniul serviciilor	370287	368398	1889
Lucrători calificați în agricultură, silvicultură și pescuit	41252	29193	12059
Muncitori calificați și asimilați	962076	950384	11692
Alte categorii de ocupații	981044	914563	66481
din care:			
Muncitori necalificați	259009	195876	63134
<b>Feminin</b>	<b>2793375</b>	<b>2767517</b>	<b>25858</b>
Membri ai corpului legislativ, ai executivului, înalți conducători ai administrației publice, conducători și funcționari	35355	35355	0
Specialiști în diverse domenii de activitate	714261	711187	3074



UNIUNEA EUROPEANĂ

GUVERNUL ROMÂNIEI  
MINISTERUL MUNCII, FAMILIEI  
ȘI PROTECȚIEI SOCIALE  
AMPOSDRUFondul Social European  
POSDRU 2007-2013Instrumente Structurale  
2007-2013

BLOCUL NAȚIONAL SINDICAL

„Proiect cofinanțat din Fondul Social European prin Programul Operațional Sectorial Dezvoltarea Resurselor Umane 2007 - 2013”  
FONDUL SOCIAL EUROPEAN Investește în oamenii

	Total	Ocupare formală	Ocupare informală
Tehnicienii și alți specialiști din domeniul tehnic	367824	366535	1289
Funcționari administrativi	268856	267504	1352
Lucrători în domeniul serviciilor	631343	624523	6820
Lucrători calificați în agricultură, silvicultură și pescuit	15486	11591	3895
Muncitori calificați și asimilați	316902	316460	442
Alte categorii de ocupații	443348	434361	8986
din care:			
Muncitori necalificați	243696	236146	7550
<b>Urban</b>	<b>4685102</b>	<b>4611747</b>	<b>73354</b>
Membri ai corpului legislativ, ai executivului, înalți conducători ai administrației publice, conducători și funcționari	95048	95048	0
Specialiști în diverse domenii de activitate	1099328	1090882	8446
Tehnicienii și alți specialiști din domeniul tehnic	582184	577955	4229
Funcționari administrativi	336392	335040	1352
Lucrători în domeniul serviciilor	726747	719386	7361
Lucrători calificați în agricultură, silvicultură și pescuit	11502	10764	738
Muncitori calificați și asimilați	906298	899658	6639
Alte categorii de ocupații	927603	883014	44589
din care:			
Muncitori necalificați	301818	260894	40924
<b>Rural</b>	<b>1539223</b>	<b>1486287</b>	<b>52936</b>
Membri ai corpului legislativ, ai executivului, înalți conducători ai administrației publice, conducători și funcționari	13215	13215	0
Specialiști în diverse domenii de activitate	154826	154826	0
Tehnicienii și alți specialiști din domeniul tehnic	127631	127631	0
Funcționari administrativi	53963	53963	0
Lucrători în domeniul serviciilor	274883	273535	1348
Lucrători calificați în agricultură, silvicultură și pescuit	45236	30020	15216
Muncitori calificați și asimilați	372680	367186	5494
Alte categorii de ocupații	496789	465910	30878
din care:			
Muncitori necalificați	200888	171128	29760





UNIUNEA EUROPEANĂ

GUVERNUL ROMÂNIEI  
MINISTERUL MUNCII, FAMILIEI  
ȘI PROTECȚIEI SOCIALE  
AMPOSDRUFondul Social European  
POSDRU 2007-2013Instrumente Structurale  
2007-2013

BLOCUL NAȚIONAL SINDICAL

„Proiect cofinanțat din Fondul Social European prin Programul Operațional Sectorial Dezvoltarea Resurselor Umane 2007 - 2013”  
FONDUL SOCIAL EUROPEAN Investește în oamenii**27. Salariați pe sectoare (formal/informal/gospodării) și grupe de ocupații**

- persoane-

	Total	Sectorul formal	Sectorul informal	Sectorul gospodăriilor
<b>TOTAL</b>	<b>6224325</b>	<b>5595506</b>	<b>617817</b>	<b>11002</b>
Membri ai corpului legislativ, ai executivului, înalți conducători ai administrației publice, conducători și funcționari	108263	97886	10376	0
Specialiști în diverse domenii de activitate	1254154	1164466	89688	0
Tehnicienii și alți specialiști din domeniul tehnic	709815	656276	53539	0
Funcționari administrativi	390355	348313	42042	0
Lucrători în domeniul serviciilor	1001630	886746	114516	368
Lucrători calificați în agricultură, silvicultură și pescuit	56738	36563	20175	0
Muncitori calificați și asimilați	1278978	1152247	126731	0
Alte categorii de ocupații	1424392	1253008	160751	10633
din care:				
Muncitori necalificați	502705	387253	104819	10633
<b>Masculin</b>	<b>3430950</b>	<b>3059989</b>	<b>365731</b>	<b>5229</b>
Membri ai corpului legislativ, ai executivului, înalți conducători ai administrației publice, conducători și funcționari	72908	67952	4956	0
Specialiști în diverse domenii de activitate	539893	496614	43278	0
Tehnicienii și alți specialiști din domeniul tehnic	341991	317397	24594	0
Funcționari administrativi	121499	111302	10197	0
Lucrători în domeniul serviciilor	370287	329829	40459	0
Lucrători calificați în agricultură, silvicultură și pescuit	41252	26277	14975	0
Muncitori calificați și asimilați	962076	861354	100722	0
Alte categorii de ocupații	981044	849265	126550	5229
din care:				
Muncitori necalificați	259009	173112	80668	5229
<b>Feminin</b>	<b>2793375</b>	<b>2535516</b>	<b>252086</b>	<b>5773</b>
Membri ai corpului legislativ, ai executivului, înalți conducători ai administrației publice, conducători și funcționari	35355	29935	5420	0
Specialiști în diverse domenii de activitate	714261	667851	46410	0
Tehnicienii și alți specialiști din domeniul tehnic	367824	338880	28945	0



UNIUNEA EUROPEANĂ

GUVERNUL ROMÂNIEI  
MINISTERUL MUNCII, FAMILIEI  
ȘI PROTECȚIEI SOCIALE  
AMPOSDRUFondul Social European  
POSDRU 2007-2013Instrumente Structurale  
2007-2013

BLOCUL NAȚIONAL SINDICAL

„Proiect cofinanțat din Fondul Social European prin Programul Operațional Sectorial Dezvoltarea Resurselor Umane 2007 - 2013”  
FONDUL SOCIAL EUROPEAN Investește în oamenii

	Total	Sectorul formal	Sectorul informal	Sectorul gospodăriilor
Funcționari administrativi	268856	237012	31845	0
Lucrători în domeniul serviciilor	631343	556917	74057	368
Lucrători calificați în agricultură, silvicultură și pescuit	15486	10286	5200	0
Muncitori calificați și asimilați	316902	290893	26009	0
Alte categorii de ocupații	443348	403743	34201	5404
din care:				
Muncitori necalificați	243696	214142	24150	5404
<b>Urban</b>	<b>4685102</b>	<b>4219905</b>	<b>458005</b>	<b>7192</b>
Membri ai corpului legislativ, ai executivului, înalți conducători ai administrației publice, conducători și funcționari	95048	85020	10028	0
Specialiști în diverse domenii de activitate	1099328	1011731	87597	0
Tehnicienii și alți specialiști din domeniul tehnic	582184	531857	50326	0
Funcționari administrativi	336392	294791	41602	0
Lucrători în domeniul serviciilor	726747	644573	82174	0
Lucrători calificați în agricultură, silvicultură și pescuit	11502	9775	1727	0
Muncitori calificați și asimilați	906298	813850	92447	0
Alte categorii de ocupații	927603	828308	92104	7192
din care:				
Muncitori necalificați	301818	238065	56561	7192
<b>Rural</b>	<b>1539223</b>	<b>1375601</b>	<b>159812</b>	<b>3810</b>
Membri ai corpului legislativ, ai executivului, înalți conducători ai administrației publice, conducători și funcționari	13215	12866	348	0
Specialiști în diverse domenii de activitate	154826	152734	2092	0
Tehnicienii și alți specialiști din domeniul tehnic	127631	124419	3212	0
Funcționari administrativi	53963	53523	440	0
Lucrători în domeniul serviciilor	274883	242173	32342	368
Lucrători calificați în agricultură, silvicultură și pescuit	45236	26788	18448	0
Muncitori calificați și asimilați	372680	338397	34283	0
Alte categorii de ocupații	496789	424700	68647	3442
din care:				
Muncitori necalificați	200888	149188	48257	3442



UNIUNEA EUROPEANĂ

GUVERNUL ROMÂNIEI  
MINISTERUL MUNCII, FAMILIEI  
ȘI PROTECȚIEI SOCIALE  
AMPOSDRUFondul Social European  
POSDRU 2007-2013Instrumente Structurale  
2007-2013

BLOCUL NAȚIONAL SINDICAL

„Proiect cofinanțat din Fondul Social European prin Programul Operațional Sectorial Dezvoltarea Resurselor Umane 2007 - 2013”  
FONDUL SOCIAL EUROPEAN Investește în oamenii**28. Salariați după tipul locului de muncă (ocupare formală/informală)  
și pe categorii de salariați**

- persoane-

	Total	Ocupare formală	Ocupare informală
<b>TOTAL</b>	<b>6224325</b>	<b>6098034</b>	<b>126291</b>
Salariat (inclusiv ucenic cu contract de ucenicie)	6093219	6071434	21786
Ucenic fără contract de ucenicie, angajat în perioada de probă	1993	1013	980
Zilier	72001	6608	65392
Slujbe ocazionale sau sezoniere, contract de colaborare/ convenție civilă sau similar	26354	18979	7376
Lucrător „la negru”	30757	0	30757
<b>Masculin</b>	<b>3430950</b>	<b>3330517</b>	<b>100432</b>
Salariat (inclusiv ucenic cu contract de ucenicie)	3328986	3316534	12451
Ucenic fără contract de ucenicie, angajat în perioada de probă	980	0	980
Zilier	65302	4881	60420
Slujbe ocazionale sau sezoniere, contract de colaborare/ convenție civilă sau similar	12121	9101	3020
Lucrător „la negru”	23562	0	23562
<b>Feminin</b>	<b>2793375</b>	<b>2767517</b>	<b>25858</b>
Salariat (inclusiv ucenic cu contract de ucenicie)	2764234	2754899	9334
Ucenic fără contract de ucenicie, angajat în perioada de probă	1013	1013	0
Zilier	6699	1727	4972
Slujbe ocazionale sau sezoniere, contract de colaborare/ convenție civilă sau similar	14233	9877	4356
Lucrător „la negru”	7196	0	7196
<b>Urban</b>	<b>4685102</b>	<b>4611747</b>	<b>73354</b>
Salariat (inclusiv ucenic cu contract de ucenicie)	4621175	4599837	21338
Ucenic fără contract de ucenicie, angajat în perioada de probă	1013	1013	0
Zilier	32520	1624	30895
Slujbe ocazionale sau sezoniere, contract de colaborare/ convenție civilă sau similar	13043	9272	3771
Lucrător „la negru”	17351	0	17351
<b>Rural</b>	<b>1539223</b>	<b>1486287</b>	<b>52936</b>
Salariat (inclusiv ucenic cu contract de ucenicie)	1472044	1471596	448
Ucenic fără contract de ucenicie, angajat în perioada de probă	980	0	980
Zilier	39481	4984	34497
Slujbe ocazionale sau sezoniere, contract de colaborare/ convenție civilă sau similar	13311	9707	3605
Lucrător „la negru”	13407	0	13407



UNIUNEA EUROPEANĂ

GUVERNUL ROMÂNIEI  
MINISTERUL MUNCII, FAMILIEI  
ȘI PROTECȚIEI SOCIALE  
AMPOSDRUFondul Social European  
POSDRU 2007-2013Instrumente Structurale  
2007-2013

BLOCUL NAȚIONAL SINDICAL

„Proiect cofinanțat din Fondul Social European prin Programul Operațional Sectorial Dezvoltarea Resurselor Umane 2007 - 2013”  
FONDUL SOCIAL EUROPEAN Investește în oamenii**29. Salariați pe sectoare (formal/informal/gospodării)  
și pe categorii de salariați**

- persoane -

	Total	Sectorul formal	Sectorul informal	Sectorul gospodăriilor
<b>TOTAL</b>	<b>6224325</b>	<b>5595506</b>	<b>617817</b>	<b>11002</b>
Salariat (inclusiv ucenic cu contract de ucenicie)	6093219	5578253	512614	2353
Ucenic fără contract de ucenicie, angajat în perioada de probă	1993	0	1993	0
Zilier	72001	5912	64125	1964
Slujbe ocazionale sau sezoniere, contract de colaborare/ convenție civilă sau similar	26354	11340	12766	2248
Lucrător „la negru”	30757	0	26320	4437
<b>Masculin</b>	<b>3430950</b>	<b>3059989</b>	<b>365731</b>	<b>5229</b>
Salariat (inclusiv ucenic cu contract de ucenicie)	3328986	3050436	278550	0
Ucenic fără contract de ucenicie, angajat în perioada de probă	980	0	980	0
Zilier	65302	4185	59152	1964
Slujbe ocazionale sau sezoniere, contract de colaborare/ convenție civilă sau similar	12121	5368	6753	0
Lucrător „la negru”	23562	0	20296	3265
<b>Feminin</b>	<b>2793375</b>	<b>2535516</b>	<b>252086</b>	<b>5773</b>
Salariat (inclusiv ucenic cu contract de ucenicie)	2764234	2527817	234064	2353
Ucenic fără contract de ucenicie, angajat în perioada de probă	1013	0	1013	0
Zilier	6699	1727	4972	0
Slujbe ocazionale sau sezoniere, contract de colaborare/ convenție civilă sau similar	14233	5972	6013	2248
Lucrător „la negru”	7196	0	6023	1172
<b>Urban</b>	<b>4685102</b>	<b>4219905</b>	<b>458005</b>	<b>7192</b>
Salariat (inclusiv ucenic cu contract de ucenicie)	4621175	4212128	408256	790
Ucenic fără contract de ucenicie, angajat în perioada de probă	1013	0	1013	0
Zilier	32520	928	29628	1964
Slujbe ocazionale sau sezoniere, contract de colaborare/ convenție civilă sau similar	13043	6848	6195	0
Lucrător „la negru”	17351	0	12913	4437
<b>Rural</b>	<b>1539223</b>	<b>1375601</b>	<b>159812</b>	<b>3810</b>
Salariat (inclusiv ucenic cu contract de ucenicie)	1472044	1366125	104357	1562
Ucenic fără contract de ucenicie, angajat în perioada de probă	980	0	980	0
Zilier	39481	4984	34497	0
Slujbe ocazionale sau sezoniere, contract de colaborare/ convenție civilă sau similar	13311	4492	6571	2248
Lucrător „la negru”	13407	0	13407	0



UNIUNEA EUROPEANĂ

GUVERNUL ROMÂNIEI  
MINISTERUL MUNCII, FAMILIEI  
ȘI PROTECȚIEI SOCIALE  
AMPOSDRUFondul Social European  
POSDRU 2007-2013Instrumente Structurale  
2007-2013

BLOCUL NATIONAL SINDICAL

„Proiect cofinanțat din Fondul Social European prin Programul Operațional Sectorial Dezvoltarea Resurselor Umane 2007 - 2013”  
FONDUL SOCIAL EUROPEAN Investește în oamenii**30. Salariați după tipul locului de muncă (ocupare formală/informală)  
după locația în care se desfășoară activitatea**

- persoane-

	Total	Ocupare formală	Ocupare informală
<b>TOTAL</b>	<b>6224325</b>	<b>6098034</b>	<b>126291</b>
Itinerant / ambulat (ex. Vânzător ambulat sau vinde produse prin firme)	95556	89912	5644
Pe stradă, fără să existe un loc fix	111485	108247	3238
Într-un loc fix pe stradă (ex. chioșc, tarabă de ziare)	38378	36236	2141
Într-un vehicol	310821	306206	4614
La clienți acasă	222306	170343	51962
La domiciliu, într-un spațiu special amenajat	45656	38323	7333
La domiciliu, fără un spațiu special amenajat	34075	28311	5764
În piețe, târguri etc.	22715	19507	3208
În sedii amenajate (birouri, fabrici, uzine, magazine, depozite, hoteluri, restaurante, bănci, instituții etc.)	5322115	5281822	40293
Non-răspuns	21219	19127	2092
<b>Masculin</b>	<b>3430950</b>	<b>3330517</b>	<b>100432</b>
Itinerant / ambulat (ex. Vânzător ambulat sau vinde produse prin firme)	68831	63187	5644
Pe stradă, fără să existe un loc fix	97248	94010	3238
Într-un loc fix pe stradă (ex. chioșc, tarabă de ziare)	11996	11996	0
Într-un vehicol	306100	301486	4614
La clienți acasă	197800	154134	43666
La domiciliu, într-un spațiu special amenajat	18112	13874	4239
La domiciliu, fără un spațiu special amenajat	12631	8285	4346
În piețe, târguri etc.	8322	5115	3208
În sedii amenajate (birouri, fabrici, uzine, magazine, depozite, hoteluri, restaurante, bănci, instituții etc.)	2693213	2663449	29764
Non-răspuns	16696	14982	1714
<b>Feminin</b>	<b>2793375</b>	<b>2767517</b>	<b>25858</b>
Itinerant / ambulat (ex. Vânzător ambulat sau vinde produse prin firme)	26725	26725	0
Pe stradă, fără să existe un loc fix	14237	14237	0
Într-un loc fix pe stradă (ex. chioșc, tarabă de ziare)	26382	24241	2141
Într-un vehicol	4720	4720	0
La clienți acasă	24505	16209	8296
La domiciliu, într-un spațiu special amenajat	27544	24449	3095
La domiciliu, fără un spațiu special amenajat	21444	20026	1418
În piețe, târguri etc.	14392	14392	0



UNIUNEA EUROPEANĂ

GUVERNUL ROMÂNIEI  
MINISTERUL MUNCII, FAMILIEI  
ȘI PROTECȚIEI SOCIALE  
AMPOSDRUFondul Social European  
POSDRU 2007-2013Instrumente Structurale  
2007-2013

BLOCUL NAȚIONAL SINDICAL

„Proiect cofinanțat din Fondul Social European prin Programul Operațional Sectorial Dezvoltarea Resurselor Umane 2007 - 2013”  
FONDUL SOCIAL EUROPEAN Investește în oameni!

	Total	Ocupare formală	Ocupare informală
În sedii amenajate (birouri, fabrici, uzine, magazine, depozite, hoteluri, restaurante, bănci, instituții etc.)	2628902	2618373	10529
Non-răspuns	4523	4145	379
<b>Urban</b>	<b>4685102</b>	<b>4611747</b>	<b>73354</b>
Itinerant / ambulant (ex. Vânzător ambulant sau vinde produse prin firme)	67342	63430	3912
Pe stradă, fără să existe un loc fix	72720	69825	2894
Într-un loc fix pe stradă (ex. chioșc, tarabă de ziare)	30509	28367	2141
Într-un vehicol	215948	213720	2229
La clienți acasă	126901	101260	25642
La domiciliu, într-un spațiu special amenajat	16302	8968	7333
La domiciliu, fără un spațiu special amenajat	15185	9420	5764
În piețe, târguri etc.	17764	15377	2388
În sedii amenajate (birouri, fabrici, uzine, magazine, depozite, hoteluri, restaurante, bănci, instituții etc.)	4107104	4086979	20126
Non-răspuns	15326	14401	926
<b>Rural</b>	<b>1539223</b>	<b>1486287</b>	<b>52936</b>
Itinerant / ambulant (ex. Vânzător ambulant sau vinde produse prin firme)	28214	26482	1732
Pe stradă, fără să existe un loc fix	38765	38422	344
Într-un loc fix pe stradă (ex. chioșc, tarabă de ziare)	7869	7869	0
Într-un vehicol	94872	92486	2386
La clienți acasă	95405	69084	26321
La domiciliu, într-un spațiu special amenajat	29354	29354	0
La domiciliu, fără un spațiu special amenajat	18890	18890	0
În piețe, târguri etc.	4950	4130	820
În sedii amenajate (birouri, fabrici, uzine, magazine, depozite, hoteluri, restaurante, bănci, instituții etc.)	1215011	1194844	20167
Non-răspuns	5893	4726	1167



UNIUNEA EUROPEANĂ

GUVERNUL ROMÂNIEI  
MINISTERUL MUNCII, FAMILIEI  
ȘI PROTECȚIEI SOCIALE  
AMPOSDRUFondul Social European  
POSDRU 2007-2013Instrumente Structurale  
2007-2013

BLOCUL NAȚIONAL SINDICAL

„Proiect cofinanțat din Fondul Social European prin Programul Operațional Sectorial Dezvoltarea Resurselor Umane 2007 - 2013”  
FONDUL SOCIAL EUROPEAN Investește în oamenii**31. Salariați pe sectoare (formal/informal/gospodării)  
după locația în care se desfășoară activitatea**

- persoane-

	Total	Sectorul formal	Sectorul informal	Sectorul gospodăriilor
<b>TOTAL</b>	<b>6224325</b>	<b>5595506</b>	<b>617817</b>	<b>11002</b>
Itinerant / ambulant (ex. Vânzător ambulant sau vinde produse prin firme)	95556	81971	13585	0
Pe stradă, fără să existe un loc fix	111485	100877	10608	0
Într-un loc fix pe stradă (ex. chioșc, tarabă de ziare)	38378	33005	5372	0
Într-un vehicul	310821	289282	21539	0
La clienți acasă	222306	144358	73347	4600
La domiciliu, într-un spațiu special amenajat	45656	35966	6536	3154
La domiciliu, fără un spațiu special amenajat	34075	25996	4832	3247
În piețe, târguri etc.	22715	11924	10790	0
În sedii amenajate (birouri, fabrici, uzine, magazine, depozite, hoteluri, restaurante, bănci, instituții etc.)	5322115	4852998	469117	0
Non-răspuns	21219	19127	2092	0
<b>Masculin</b>	<b>3430950</b>	<b>3059989</b>	<b>365731</b>	<b>5229</b>
Itinerant / ambulant (ex. Vânzător ambulant sau vinde produse prin firme)	68831	58728	10103	0
Pe stradă, fără să existe un loc fix	97248	89342	7906	0
Într-un loc fix pe stradă (ex. chioșc, tarabă de ziare)	11996	11247	749	0
Într-un vehicul	306100	284562	21539	0
La clienți acasă	197800	131333	66467	0
La domiciliu, într-un spațiu special amenajat	18112	11518	4613	1982
La domiciliu, fără un spațiu special amenajat	12631	6964	2420	3247
În piețe, târguri etc.	8322	1320	7003	0
În sedii amenajate (birouri, fabrici, uzine, magazine, depozite, hoteluri, restaurante, bănci, instituții etc.)	2693213	2449995	243218	0
Non-răspuns	16696	14982	1714	0
<b>Feminin</b>	<b>2793375</b>	<b>2535516</b>	<b>252086</b>	<b>5773</b>
Itinerant / ambulant (ex. Vânzător ambulant sau vinde produse prin firme)	26725	23243	3482	0
Pe stradă, fără să existe un loc fix	14237	11535	2702	0
Într-un loc fix pe stradă (ex. chioșc, tarabă de ziare)	26382	21759	4624	0
Într-un vehicul	4720	4720	0	0
La clienți acasă	24505	13025	6880	4600
La domiciliu, într-un spațiu special amenajat	27544	24449	1923	1172
La domiciliu, fără un spațiu special amenajat	21444	19032	2412	0
În piețe, târguri etc.	14392	10605	3788	0



UNIUNEA EUROPEANĂ

GUVERNUL ROMÂNIEI  
MINISTERUL MUNCII, FAMILIEI  
ȘI PROTECȚIEI SOCIALE  
AMPOSDRUFondul Social European  
POSDRU 2007-2013Instrumente Structurale  
2007-2013

BLOCUL NAȚIONAL SINDICAL

„Proiect cofinanțat din Fondul Social European prin Programul Operațional Sectorial Dezvoltarea Resurselor Umane 2007 - 2013”  
FONDUL SOCIAL EUROPEAN Investește în oamenii

	Total	Sectorul formal	Sectorul informal	Sectorul gospodăriilor
În sedii amenajate (birouri, fabrici, uzine, magazine, depozite, hoteluri, restaurante, bănci, instituții etc.)	2628902	2403003	225899	0
Non-răspuns	4523	4145	379	0
<b>Urban</b>	<b>4685102</b>	<b>4219905</b>	<b>458005</b>	<b>7192</b>
Itinerant / ambulant (ex. Vânzător ambulant sau vinde produse prin firme)	67342	56117	11224	0
Pe stradă, fără să existe un loc fix	72720	62455	10264	0
Într-un loc fix pe stradă (ex. chioșc, tarabă de ziare)	30509	25885	4624	0
Într-un vehicol	215948	201095	14854	0
La clienți acasă	126901	84423	41688	790
La domiciliu, într-un spațiu special amenajat	16302	8249	4899	3154
La domiciliu, fără un spațiu special amenajat	15185	9420	2517	3247
În piețe, târguri etc.	17764	10782	6982	0
În sedii amenajate (birouri, fabrici, uzine, magazine, depozite, hoteluri, restaurante, bănci, instituții etc.)	4107104	3747077	360027	0
Non-răspuns	15326	14401	926	0
<b>Rural</b>	<b>1539223</b>	<b>1375601</b>	<b>159812</b>	<b>3810</b>
Itinerant / ambulant (ex. Vânzător ambulant sau vinde produse prin firme)	28214	25854	2360	0
Pe stradă, fără să existe un loc fix	38765	38422	344	0
Într-un loc fix pe stradă (ex. chioșc, tarabă de ziare)	7869	7120	749	0
Într-un vehicol	94872	88187	6685	0
La clienți acasă	95405	59935	31659	3810
La domiciliu, într-un spațiu special amenajat	29354	27718	1637	0
La domiciliu, fără un spațiu special amenajat	18890	16576	2314	0
În piețe, târguri etc.	4950	1142	3808	0
În sedii amenajate (birouri, fabrici, uzine, magazine, depozite, hoteluri, restaurante, bănci, instituții etc.)	1215011	1105921	109090	0
Non-răspuns	5893	4726	1167	0





UNIUNEA EUROPEANĂ

GUVERNUL ROMÂNIEI  
MINISTERUL MUNCII, FAMILIEI  
ȘI PROTECȚIEI SOCIALE  
AMPOSDRUFondul Social European  
POSDRU 2007-2013Instrumente Structurale  
2007-2013

BLOCUL NAȚIONAL SINDICAL

„Proiect cofinanțat din Fondul Social European prin Programul Operațional Sectorial Dezvoltarea Resurselor Umane 2007 - 2013”  
FONDUL SOCIAL EUROPEAN Investește în oamenii**32. Salariați după tipul locului de muncă (ocupare formală/informală)  
pe forme de proprietate**

- persoane-

	Total	Ocupare formală	Ocupare informală
<b>TOTAL</b>	<b>6224325</b>	<b>6098034</b>	<b>126291</b>
Publică (de stat; publică de interes național/local )	1578741	1578741	0
Privată, pentru propria gospodărie	771742	763241	8501
Privată, pentru alte gospodării	71683	6672	65011
Societăți comerciale private	3634582	3590438	44144
Societăți comerciale mixte(de stat și privat)	113323	112979	344
Societăți cooperatiste	20189	20189	0
Organizații non-profit	2418	2418	0
Alta	26912	18620	8292
Non-răspuns	4735	4735	0
<b>Masculin</b>	<b>3430950</b>	<b>3330517</b>	<b>100432</b>
Publică (de stat; publică de interes național/local )	781450	781450	0
Privată, pentru propria gospodărie	429135	422012	7123
Privată, pentru alte gospodării	58359	4796	53562
Societăți comerciale private	2051284	2017647	33638
Societăți comerciale mixte(de stat și privat)	80239	79895	344
Societăți cooperatiste	4437	4437	0
Organizații non-profit	1578	1578	0
Alta	21275	15509	5766
Non-răspuns	3192	3192	0
<b>Feminin</b>	<b>2793375</b>	<b>2767517</b>	<b>25858</b>
Publică (de stat; publică de interes național/local )	797291	797291	0
Privată, pentru propria gospodărie	342607	341228	1378
Privată, pentru alte gospodării	13324	1876	11448
Societăți comerciale private	1583298	1572792	10506
Societăți comerciale mixte(de stat și privat)	33084	33084	0
Societăți cooperatiste	15752	15752	0
Organizații non-profit	839	839	0
Alta	5637	3111	2525
Non-răspuns	1543	1543	0
<b>Urban</b>	<b>4685102</b>	<b>4611747</b>	<b>73354</b>
Publică (de stat; publică de interes național/local )	1203042	1203042	0
Privată, pentru propria gospodărie	605560	600752	4808



UNIUNEA EUROPEANĂ

GUVERNUL ROMÂNIEI  
MINISTERUL MUNCII, FAMILIEI  
ȘI PROTECȚIEI SOCIALE  
AMPOSDRUFondul Social European  
POSDRU 2007-2013Instrumente Structurale  
2007-2013

BLOCUL NAȚIONAL SINDICAL

„Proiect cofinanțat din Fondul Social European prin Programul Operațional Sectorial Dezvoltarea Resurselor Umane 2007 - 2013”  
FONDUL SOCIAL EUROPEAN Investește în oamenii

	<b>Total</b>	<b>Ocupare formală</b>	<b>Ocupare informală</b>
Privată, pentru alte gospodării	39151	4546	34604
Societăți comerciale private	2721803	2692060	29743
Societăți comerciale mixte(de stat și privat)	75558	75558	0
Societăți cooperatiste	18244	18244	0
Organizații non-profit	839	839	0
Alta	16169	11970	4199
Non-răspuns	4735	4735	0
<b>Rural</b>	<b>1539223</b>	<b>1486287</b>	<b>52936</b>
Publică (de stat; publică de interes național/local )	375699	375699	0
Privată, pentru propria gospodărie	166182	162489	3693
Privată, pentru alte gospodării	32532	2126	30406
Societăți comerciale private	912779	898378	14400
Societăți comerciale mixte(de stat și privat)	37765	37421	344
Societăți cooperatiste	1945	1945	0
Organizații non-profit	1578	1578	0
Alta	10743	6650	4093
Non-răspuns	0	0	0



UNIUNEA EUROPEANĂ

GUVERNUL ROMÂNIEI  
MINISTERUL MUNCII, FAMILIEI  
ȘI PROTECȚIEI SOCIALE  
AMPOSDRUFondul Social European  
POSDRU 2007-2013Instrumente Structurale  
2007-2013

BLOCUL NAȚIONAL SINDICAL

„Proiect cofinanțat din Fondul Social European prin Programul Operațional Sectorial Dezvoltarea Resurselor Umane 2007 - 2013”  
FONDUL SOCIAL EUROPEAN Investește în oamenii**33. Salariați pe sectoare (formal/informal/gospodării)  
și forme de proprietate**

- persoane-

	Total	Sectorul formal	Sectorul informal	Sectorul gospodăriilor
<b>TOTAL</b>	<b>6224325</b>	<b>5595506</b>	<b>617817</b>	<b>11002</b>
Publică (de stat; publică de interes național/local )	1578741	1530451	48291	0
Privată, pentru propria gospodărie	771742	645771	124408	1562
Privată, pentru alte gospodării	71683	3634	59400	8649
Societăți comerciale private	3634582	3267998	365794	790
Societăți comerciale mixte (de stat și privat)	113323	102556	10767	0
Societăți cooperatiste	20189	20189	0	0
Organizații non-profit	2418	2418	0	0
Alta	26912	17754	9158	0
Non-răspuns	4735	4735	0	0
<b>Masculin</b>	<b>3430950</b>	<b>3059989</b>	<b>365731</b>	<b>5229</b>
Publică (de stat; publică de interes național/local )	781450	762988	18462	0
Privată, pentru propria gospodărie	429135	356304	72831	0
Privată, pentru alte gospodării	58359	3634	49496	5229
Societăți comerciale private	2051284	1841212	210073	0
Societăți comerciale mixte (de stat și privat)	80239	71135	9103	0
Societăți cooperatiste	4437	4437	0	0
Organizații non-profit	1578	1578	0	0
Alta	21275	15509	5766	0
Non-răspuns	3192	3192	0	0
<b>Feminin</b>	<b>2793375</b>	<b>2535516</b>	<b>252086</b>	<b>5773</b>
Publică (de stat; publică de interes național/local )	797291	767462	29829	0
Privată, pentru propria gospodărie	342607	289468	51577	1562
Privată, pentru alte gospodării	13324	0	9904	3420
Societăți comerciale private	1583298	1426786	155721	790
Societăți comerciale mixte (de stat și privat)	33084	31420	1664	0
Societăți cooperatiste	15752	15752	0	0
Organizații non-profit	839	839	0	0
Alta	5637	2245	3391	0
Non-răspuns	1543	1543	0	0
<b>Urban</b>	<b>4685102</b>	<b>4219905</b>	<b>458005</b>	<b>7192</b>
Publică (de stat; publică de interes național/local )	1203042	1157225	45818	0
Privată, pentru propria gospodărie	605560	506702	98858	0



UNIUNEA EUROPEANĂ

GUVERNUL ROMÂNIEI  
MINISTERUL MUNCII, FAMILIEI  
ȘI PROTECȚIEI SOCIALE  
AMPOSDRUFondul Social European  
POSDRU 2007-2013Instrumente Structurale  
2007-2013

BLOCUL NAȚIONAL SINDICAL

„Proiect cofinanțat din Fondul Social European prin Programul Operațional Sectorial Dezvoltarea Resurselor Umane 2007 - 2013”  
FONDUL SOCIAL EUROPEAN Investește în oamenii

	Total	Sectorul formal	Sectorul informal	Sectorul gospodăriilor
Privată, pentru alte gospodării	39151	2185	30565	6401
Societăți comerciale private	2721803	2450803	270210	790
Societăți comerciale mixte (de stat și privat)	75558	67201	8357	0
Societăți cooperatiste	18244	18244	0	0
Organizații non-profit	839	839	0	0
Alta	16169	11970	4199	0
Non-răspuns	4735	4735	0	0
<b>Rural</b>	<b>1539223</b>	<b>1375601</b>	<b>159812</b>	<b>3810</b>
Publică (de stat; publică de interes național/local )	375699	373226	2473	0
Privată, pentru propria gospodărie	166182	139069	25550	1562
Privată, pentru alte gospodării	32532	1449	28835	2248
Societăți comerciale private	912779	817195	95584	0
Societăți comerciale mixte (de stat și privat)	37765	35354	2410	0
Societăți cooperatiste	1945	1945	0	0
Organizații non-profit	1578	1578	0	0
Alta	10743	5784	4959	0
Non-răspuns	0	0	0	0



UNIUNEA EUROPEANĂ

GUVERNUL ROMÂNIEI  
MINISTERUL MUNCII, FAMILIEI  
ȘI PROTECȚIEI SOCIALE  
AMPOSDRUFondul Social European  
POSDRU 2007-2013Instrumente Structurale  
2007-2013

BLOCUL NAȚIONAL SINDICAL

„Proiect cofinanțat din Fondul Social European prin Programul Operațional Sectorial Dezvoltarea Resurselor Umane 2007 - 2013”  
FONDUL SOCIAL EUROPEAN Investește în oamenii**34. Salariați după tipul locului de muncă (ocupare formală/informală)  
după durata obișnuită a săptămânii de lucru**

- persoane-

	Total	Ocupare formală	Ocupare informală
<b>TOTAL</b>	<b>6224325</b>	<b>6098034</b>	<b>126291</b>
01-10 ore	6534	4285	2249
11-20 ore	43094	35461	7633
21-30 ore	33788	32691	1097
31-39 ore	10510	10510	0
40 ore	5275309	5242817	32492
41-45 ore	30334	30334	0
46 ore și peste	658697	643095	15602
Nu poate fi indicată o durată obișnuită	147267	80050	67218
Non-răspuns	18791	18791	0
<b>Masculin</b>	<b>3430950</b>	<b>3330517</b>	<b>100432</b>
01-10 ore	4494	2246	2249
11-20 ore	11960	5856	6103
21-30 ore	15640	14543	1097
31-39 ore	3646	3646	0
40 ore	2832282	2809842	22440
41-45 ore	19107	19107	0
46 ore și peste	423013	407866	15147
Nu poate fi indicată o durată obișnuită	109862	56465	53396
Non-răspuns	10945	10945	0
<b>Feminin</b>	<b>2793375</b>	<b>2767517</b>	<b>25858</b>
01-10 ore	2039	2039	0
11-20 ore	31134	29605	1530
21-30 ore	18148	18148	0
31-39 ore	6864	6864	0
40 ore	2443027	2432975	10052
41-45 ore	11226	11226	0
46 ore și peste	235685	235230	455
Nu poate fi indicată o durată obișnuită	37405	23584	13821
Non-răspuns	7846	7846	0
<b>Urban</b>	<b>4685102</b>	<b>4611747</b>	<b>73354</b>
01-10 ore	5624	3375	2249
11-20 ore	29163	25920	3243
21-30 ore	26281	26281	0
31-39 ore	8407	8407	0
40 ore	4050121	4029131	20990
41-45 ore	19141	19141	0
46 ore și peste	437307	431560	5747



UNIUNEA EUROPEANĂ

GUVERNUL ROMÂNIEI  
MINISTERUL MUNCII, FAMILIEI  
ȘI PROTECȚIEI SOCIALE  
AMPOSDRUFondul Social European  
POSDRU 2007-2013Instrumente Structurale  
2007-2013

BLOCUL NAȚIONAL SINDICAL

„Proiect cofinanțat din Fondul Social European prin Programul Operațional Sectorial Dezvoltarea Resurselor Umane 2007 - 2013”  
FONDUL SOCIAL EUROPEAN Investește în oamenii

	Total	Ocupare formală	Ocupare informală
Nu poate fi indicată o durată obișnuită	95811	54686	41125
Non-răspuns	13246	13246	0
<b>Rural</b>	<b>1539223</b>	<b>1486287</b>	<b>52936</b>
01-10 ore	910	910	0
11-20 ore	13931	9542	4390
21-30 ore	7507	6410	1097
31-39 ore	2103	2103	0
40 ore	1225188	1213686	11503
41-45 ore	11193	11193	0
46 ore și peste	221391	211536	9855
Nu poate fi indicată o durată obișnuită	51456	25364	26093
Non-răspuns	5545	5545	0



UNIUNEA EUROPEANĂ

GUVERNUL ROMÂNIEI  
MINISTERUL MUNCII, FAMILIEI  
ȘI PROTECȚIEI SOCIALE  
AMPOSDRUFondul Social European  
POSDRU 2007-2013Instrumente Structurale  
2007-2013

BLOCUL NAȚIONAL SINDICAL

„Proiect cofinanțat din Fondul Social European prin Programul Operațional Sectorial Dezvoltarea Resurselor Umane 2007 - 2013”  
FONDUL SOCIAL EUROPEAN Investește în oamenii**35. Salariați pe sectoare (formal/informal/gospodării)  
după durata obișnuită a săptămânii de lucru**

- persoane-

	Total	Sectorul formal	Sectorul informal	Sectorul gospodăriilor
<b>TOTAL</b>	<b>6224325</b>	<b>5595506</b>	<b>617817</b>	<b>11002</b>
01-10 ore	6534	4285	2249	0
11-20 ore	43094	32508	10586	0
21-30 ore	33788	25666	7332	790
31-39 ore	10510	7465	3045	0
40 ore	5275309	4840711	432668	1931
41-45 ore	30334	24928	5406	0
46 ore și peste	658697	577537	79987	1174
nu poate fi indicată o durată obișnuită	147267	63616	76545	7107
NR	18791	18791	0	0
<b>Masculin</b>	<b>3430950</b>	<b>3059989</b>	<b>365731</b>	<b>5229</b>
01-10 ore	4494	2246	2249	0
11-20 ore	11960	4637	7323	0
21-30 ore	15640	11404	4235	0
31-39 ore	3646	2704	942	0
40 ore	2832282	2604157	228125	0
41-45 ore	19107	16305	2802	0
46 ore și peste	423013	365254	56585	1174
nu poate fi indicată o durată obișnuită	109862	42336	63471	4055
NR	10945	10945	0	0
<b>Feminin</b>	<b>2793375</b>	<b>2535516</b>	<b>252086</b>	<b>5773</b>
01-10 ore	2039	2039	0	0
11-20 ore	31134	27871	3263	0
21-30 ore	18148	14261	3096	790
31-39 ore	6864	4761	2103	0
40 ore	2443027	2236553	204543	1931
41-45 ore	11226	8622	2604	0
46 ore și peste	235685	212282	23402	0
nu poate fi indicată o durată obișnuită	37405	21280	13074	3052
NR	7846	7846	0	0
<b>Urban</b>	<b>4685102</b>	<b>4219905</b>	<b>458005</b>	<b>7192</b>
01-10 ore	5624	3375	2249	0
11-20 ore	29163	22967	6196	0
21-30 ore	26281	19256	6235	790
31-39 ore	8407	7465	942	0
40 ore	4050121	3705114	345008	0
41-45 ore	19141	16103	3038	0
46 ore și peste	437307	386404	49729	1174



UNIUNEA EUROPEANĂ

GUVERNUL ROMÂNIEI  
MINISTERUL MUNCII, FAMILIEI  
ȘI PROTECȚIEI SOCIALE  
AMPOSDRUFondul Social European  
POSDRU 2007-2013Instrumente Structurale  
2007-2013

BLOCUL NAȚIONAL SINDICAL

„Proiect cofinanțat din Fondul Social European prin Programul Operațional Sectorial Dezvoltarea Resurselor Umane 2007 - 2013”  
FONDUL SOCIAL EUROPEAN Investește în oameni!

	Total	Sectorul formal	Sectorul informal	Sectorul gospodăriilor
nu poate fi indicată o durată obișnuită	95811	45975	44608	5227
NR	13246	13246	0	0
<b>Rural</b>	<b>1539223</b>	<b>1375601</b>	<b>159812</b>	<b>3810</b>
01-10 ore	910	910	0	0
11-20 ore	13931	9542	4390	0
21-30 ore	7507	6410	1097	0
31-39 ore	2103	0	2103	0
40 ore	1225188	1135597	87660	1931
41-45 ore	11193	8825	2368	0
46 ore și peste	221391	191133	30258	0
nu poate fi indicată o durată obișnuită	51456	17641	31936	1879
NR	5545	5545	0	0





UNIUNEA EUROPEANĂ

GUVERNUL ROMÂNIEI  
MINISTERUL MUNCII, FAMILIEI  
ȘI PROTECȚIEI SOCIALE  
AMPOSDRUFondul Social European  
POSDRU 2007-2013Instrumente Structurale  
2007-2013

BLOCUL NAȚIONAL SINDICAL

„Proiect cofinanțat din Fondul Social European prin Programul Operațional Sectorial Dezvoltarea Resurselor Umane 2007 - 2013”  
FONDUL SOCIAL EUROPEAN Investește în oamenii**36. Salariați după tipul locului de muncă (ocupare formală/informală)  
după durata efectivă a săptămânii de lucru**

- persoane-

	Total	Ocupare formală	Ocupare informală
<b>TOTAL</b>	<b>6224325</b>	<b>6098034</b>	<b>126291</b>
sub 11 ore	83504	69666	13838
11-20 ore	66910	41545	25365
21-30 ore	61077	40407	20669
31-35 ore	11985	9607	2378
36-37 ore	4422	4422	0
38-39 ore	1463	1463	0
40 ore	5139770	5099907	39863
41-42 ore	13624	12242	1382
43-45 ore	30174	30174	0
46-50 ore	698746	679274	19472
51-60 ore	107411	104089	3322
61 ore și peste	5239	5239	0
<b>Masculin</b>	<b>3430950</b>	<b>3330517</b>	<b>100432</b>
sub 11 ore	31799	25582	6217
11-20 ore	32912	10154	22758
21-30 ore	38053	18359	19693
31-35 ore	8255	6972	1283
36-37 ore	516	516	0
38-39 ore	0	0	0
40 ore	2758169	2731410	26759
41-42 ore	4885	3503	1382
43-45 ore	23057	23057	0
46-50 ore	449430	430413	19017
51-60 ore	79144	75822	3322
61 ore și peste	4730	4730	0
<b>Feminin</b>	<b>2793375</b>	<b>2767517</b>	<b>25858</b>
sub 11 ore	51705	44084	7621
11-20 ore	33999	31391	2608
21-30 ore	23024	22048	976
31-35 ore	3730	2635	1094
36-37 ore	3905	3905	0
38-39 ore	1463	1463	0
40 ore	2381601	2368497	13104
41-42 ore	8739	8739	0
43-45 ore	7118	7118	0
46-50 ore	249316	248861	455
51-60 ore	28267	28267	0
61 ore și peste	509	509	0
<b>Urban</b>	<b>4685102</b>	<b>4611747</b>	<b>73354</b>
sub 11 ore	57027	47418	9609



UNIUNEA EUROPEANĂ

GUVERNUL ROMÂNIEI  
MINISTERUL MUNCII, FAMILIEI  
ȘI PROTECȚIEI SOCIALE  
AMPOSDRUFondul Social European  
POSDRU 2007-2013Instrumente Structurale  
2007-2013

BLOCUL NAȚIONAL SINDICAL

„Proiect cofinanțat din Fondul Social European prin Programul Operațional Sectorial Dezvoltarea Resurselor Umane 2007 - 2013”  
FONDUL SOCIAL EUROPEAN Investește în oameni!

	Total	Ocupare formală	Ocupare informală
11-20 ore	41589	30459	11131
21-30 ore	46361	30031	16330
31-35 ore	11629	9607	2022
36-37 ore	3264	3264	0
38-39 ore	0	0	0
40 ore	3951783	3927421	24362
41-42 ore	7154	7154	0
43-45 ore	21042	21042	0
46-50 ore	479309	469408	9902
51-60 ore	61869	61869	0
61 ore și peste	4074	4074	0
<b>Rural</b>	<b>1539223</b>	<b>1486287</b>	<b>52936</b>
sub 11 ore	26477	22248	4230
11-20 ore	25321	11086	14235
21-30 ore	14716	10376	4340
31-35 ore	356	0	356
36-37 ore	1157	1157	0
38-39 ore	1463	1463	0
40 ore	1187987	1172486	15501
41-42 ore	6469	5088	1382
43-45 ore	9133	9133	0
46-50 ore	219437	209866	9571
51-60 ore	45542	42220	3322
61 ore și peste	1165	1165	0



UNIUNEA EUROPEANĂ

GUVERNUL ROMÂNIEI  
MINISTERUL MUNCII, FAMILIEI  
ȘI PROTECȚIEI SOCIALE  
AMPOSDRUFondul Social European  
POSDRU 2007-2013Instrumente Structurale  
2007-2013

BLOCUL NAȚIONAL SINDICAL

„Proiect cofinanțat din Fondul Social European prin Programul Operațional Sectorial Dezvoltarea Resurselor Umane 2007 - 2013”  
FONDUL SOCIAL EUROPEAN Investește în oamenii**37. Salariați pe sectoare (formal/informal/gospodării)  
după durata efectivă a săptămânii de lucru**

- persoane-

	<b>Total</b>	<b>Sectorul formal</b>	<b>Sectorul informal</b>	<b>Sectorul gospodăriilor</b>
<b>TOTAL</b>	<b>6224325</b>	<b>5595506</b>	<b>617817</b>	<b>11002</b>
sub 11 ore	83504	63004	19927	573
11-20 ore	66910	36122	29398	1391
21-30 ore	61077	33382	26097	1598
31-35 ore	11985	6922	3779	1283
36-37 ore	4422	3781	641	0
38-39 ore	1463	0	1463	0
40 ore	5139770	4709186	425602	4982
41-42 ore	13624	9581	4043	0
43-45 ore	30174	27430	2745	0
46-50 ore	698746	607764	89808	1174
51-60 ore	107411	93097	14314	0
61 ore și peste	5239	5239	0	0
<b>Masculin</b>	<b>3430950</b>	<b>3059989</b>	<b>365731</b>	<b>5229</b>
sub 11 ore	31799	22523	8703	573
11-20 ore	32912	6464	25057	1391
21-30 ore	38053	15221	22024	808
31-35 ore	8255	4287	2685	1283
36-37 ore	516	516	0	0
38-39 ore	0	0	0	0
40 ore	2758169	2532568	225601	0
41-42 ore	4885	2042	2842	0
43-45 ore	23057	21715	1342	0
46-50 ore	449430	382230	66026	1174
51-60 ore	79144	67692	11452	0
61 ore și peste	4730	4730	0	0
<b>Feminin</b>	<b>2793375</b>	<b>2535516</b>	<b>252086</b>	<b>5773</b>
sub 11 ore	51705	40481	11225	0
11-20 ore	33999	29658	4341	0
21-30 ore	23024	18161	4073	790
31-35 ore	3730	2635	1094	0
36-37 ore	3905	3264	641	0
38-39 ore	1463	0	1463	0
40 ore	2381601	2176617	200001	4982
41-42 ore	8739	7538	1201	0
43-45 ore	7118	5715	1403	0
46-50 ore	249316	225534	23782	0
51-60 ore	28267	25405	2862	0
61 ore și peste	509	509	0	0
<b>Urban</b>	<b>4685102</b>	<b>4219905</b>	<b>458005</b>	<b>7192</b>
sub 11 ore	57027	42728	13725	573



UNIUNEA EUROPEANĂ

GUVERNUL ROMÂNIEI  
MINISTERUL MUNCII, FAMILIEI  
ȘI PROTECȚIEI SOCIALE  
AMPOSDRUFondul Social European  
POSDRU 2007-2013Instrumente Structurale  
2007-2013

BLOCUL NAȚIONAL SINDICAL

„Proiect cofinanțat din Fondul Social European prin Programul Operațional Sectorial Dezvoltarea Resurselor Umane 2007 - 2013”  
FONDUL SOCIAL EUROPEAN Investește în oamenii

	Total	Sectorul formal	Sectorul informal	Sectorul gospodăriilor
11-20 ore	41589	26356	13843	1391
21-30 ore	46361	23005	21757	1598
31-35 ore	11629	6922	3423	1283
36-37 ore	3264	3264	0	0
38-39 ore	0	0	0	0
40 ore	3951783	3612059	338552	1172
41-42 ore	7154	5954	1201	0
43-45 ore	21042	19204	1837	0
46-50 ore	479309	422504	55631	1174
51-60 ore	61869	53833	8036	0
61 ore și peste	4074	4074	0	0
<b>Rural</b>	<b>1539223</b>	<b>1375601</b>	<b>159812</b>	<b>3810</b>
sub 11 ore	26477	20275	6202	0
11-20 ore	25321	9766	15555	0
21-30 ore	14716	10376	4340	0
31-35 ore	356	0	356	0
36-37 ore	1157	516	641	0
38-39 ore	1463	0	1463	0
40 ore	1187987	1097126	87051	3810
41-42 ore	6469	3627	2842	0
43-45 ore	9133	8225	907	0
46-50 ore	219437	185260	34177	0
51-60 ore	45542	39264	6278	0
61 ore și peste	1165	1165	0	0



UNIUNEA EUROPEANĂ

GUVERNUL ROMÂNIEI  
MINISTERUL MUNCII, FAMILIEI  
ȘI PROTECȚIEI SOCIALE  
AMPOSDRUFondul Social European  
POSDRU 2007-2013Instrumente Structurale  
2007-2013

BLOCUL NAȚIONAL SINDICAL

„Proiect cofinanțat din Fondul Social European prin Programul Operațional Sectorial Dezvoltarea Resurselor Umane 2007 - 2013”  
FONDUL SOCIAL EUROPEAN Investește în oameni!**38. Salariați după tipul locului de muncă (ocupare formală/informală)  
după modul în care variază activitatea**

- persoane-

	Total	Ocupare formală	Ocupare informală
<b>TOTAL</b>	<b>6224325</b>	<b>6098034</b>	<b>126291</b>
Permanentă	6067844	6026175	41669
Variază de-a lungul anului:	134161	50465	83696
Muncă cu ziua sau „când se găsește”	52644	4786	47858
Muncă ocazională pe anumite perioade	53828	23579	30249
Muncă sezonieră	27311	21722	5589
Non-răspuns	22698	21772	926
<b>Masculin</b>	<b>3430950</b>	<b>3330517</b>	<b>100432</b>
Permanentă	3309286	3277720	31566
Variază de-a lungul anului:	106317	38376	67941
Muncă cu ziua sau „când se găsește”	45327	4786	40542
Muncă ocazională pe anumite perioade	45885	22534	23351
Muncă sezonieră	15105	11057	4048
Non-răspuns	15347	14421	926
<b>Feminin</b>	<b>2793375</b>	<b>2767517</b>	<b>25858</b>
Permanentă	2758558	2748455	10103
Variază de-a lungul anului:	27844	12089	15755
Muncă cu ziua sau „când se găsește”	7316	0	7316
Muncă ocazională pe anumite perioade	7944	1046	6898
Muncă sezonieră	12207	10666	1541
Non-răspuns	7351	7351	0
			0
<b>Urban</b>	<b>4685102</b>	<b>4611747</b>	<b>73354</b>
Permanentă	4595384	4575716	19668
Variază de-a lungul anului:	73160	20399	52761
Muncă cu ziua sau „când se găsește”	30980	2976	28004
Muncă ocazională pe anumite perioade	36729	14849	21880
Muncă sezonieră	5073	2196	2877
Non-răspuns	16935	16010	926
<b>Rural</b>	<b>1539223</b>	<b>1486287</b>	<b>52936</b>
Permanentă	1472460	1450459	22001
Variază de-a lungul anului:	61001	30066	30935
Muncă cu ziua sau „când se găsește”	21663	1809	19854
Muncă ocazională pe anumite perioade	17099	8730	8369
Muncă sezonieră	22238	19526	2712
Non-răspuns	5762	5762	0



UNIUNEA EUROPEANĂ

GUVERNUL ROMÂNIEI  
MINISTERUL MUNCII, FAMILIEI  
ȘI PROTECȚIEI SOCIALE  
AMPOSDRUFondul Social European  
POSDRU 2007-2013Instrumente Structurale  
2007-2013

BLOCUL NAȚIONAL SINDICAL

„Proiect cofinanțat din Fondul Social European prin Programul Operațional Sectorial Dezvoltarea Resurselor Umane 2007 - 2013”  
FONDUL SOCIAL EUROPEAN Investește în oamenii**39. Salariați pe sectoare (formal/informal/gospodării)  
după modul în care variază activitatea**

- persoane-

	Total	Sectorul formal	Sectorul informal	Sectorul gospodăriilor
<b>TOTAL</b>	<b>6224325</b>	<b>5595506</b>	<b>617817</b>	<b>11002</b>
Permanentă	6067844	5542715	521602	3526
Variază de-a lungul anului:	134161	35451	91235	7475
Muncă cu ziua sau „când se găsește”	52644	4264	45133	3247
Muncă ocazională pe anumite perioade	53828	10745	40396	2688
Muncă sezonieră	27311	20065	5705	1541
Non-răspuns	22698	17718	4980	0
<b>Masculin</b>	<b>3430950</b>	<b>3059989</b>	<b>365731</b>	<b>5229</b>
Permanentă	3309286	3025266	282847	1174
Variază de-a lungul anului:	106317	24357	77904	4055
Muncă cu ziua sau „când se găsește”	45327	4264	37817	3247
Muncă ocazională pe anumite perioade	45885	10340	34737	808
Muncă sezonieră	15105	9754	5351	0
Non-răspuns	15347	10367	4980	0
<b>Feminin</b>	<b>2793375</b>	<b>2535516</b>	<b>252086</b>	<b>5773</b>
Permanentă	2758558	2517450	238755	2353
Variază de-a lungul anului:	27844	11094	13331	3420
Muncă cu ziua sau „când se găsește”	7316	0	7316	0
Muncă ocazională pe anumite perioade	7944	405	5659	1879
Muncă sezonieră	12207	10311	355	1541
Non-răspuns	7351	7351	0	0
<b>Urban</b>	<b>4685102</b>	<b>4219905</b>	<b>458005</b>	<b>7192</b>
Permanentă	4595384	4197020	396399	1964
Variază de-a lungul anului:	73160	10558	57375	5227
Muncă cu ziua sau „când se găsește”	30980	2454	25279	3247
Muncă ocazională pe anumite perioade	36729	6226	29695	808
Muncă sezonieră	5073	1500	2401	1172
Non-răspuns	16935	12704	4231	0
<b>Rural</b>	<b>1539223</b>	<b>1375601</b>	<b>159812</b>	<b>3810</b>
Permanentă	1472460	1345695	125203	1562
Variază de-a lungul anului:	61001	24893	33860	2248
Muncă cu ziua sau „când se găsește”	21663	1809	19854	0
Muncă ocazională pe anumite perioade	17099	4518	10701	1879
Muncă sezonieră	22238	18565	3304	368
Non-răspuns	5762	5014	749	0



UNIUNEA EUROPEANĂ

GUVERNUL ROMÂNIEI  
MINISTERUL MUNCII, FAMILIEI  
ȘI PROTECȚIEI SOCIALE  
AMPOSDRUFondul Social European  
POSDRU 2007-2013Instrumente Structurale  
2007-2013

BLOCUL NAȚIONAL SINDICAL

„Proiect cofinanțat din Fondul Social European prin Programul Operațional Sectorial Dezvoltarea Resurselor Umane 2007 - 2013”  
FONDUL SOCIAL EUROPEAN Investește în oamenii**40. Salariați după tipul locului de muncă (ocupare formală/informală)  
după tipul acordului de muncă**

- persoane-

	Total	Ocupare formală	Ocupare informală
<b>TOTAL</b>	<b>6224325</b>	<b>6098034</b>	<b>126291</b>
Contract de muncă pe perioadă nedeterminată	5970779	5970779	0
Contract de muncă pe perioada determinată	100694	100694	0
Convenție civilă	15390	15390	0
Contract de mandat	1236	1236	0
Contract de prestări servicii	9936	9936	0
Alt tip de contract scris	5036	0	5036
Acord/ înțelegere verbală	69706	0	69706
Nici un fel de contract	33632	0	33632
Nu știe	17916	0	17916
Non-răspuns	0	0	0
<b>Masculin</b>	<b>3430950</b>	<b>3330517</b>	<b>100432</b>
Contract de muncă pe perioadă nedeterminată	3253930	3253930	0
Contract de muncă pe perioada determinată	61332	61332	0
Convenție civilă	8672	8672	0
Contract de mandat	0	0	0
Contract de prestări servicii	6584	6584	0
Alt tip de contract scris	3403	0	3403
Acord/ înțelegere verbală	57794	0	57794
Nici un fel de contract	26512	0	26512
Nu știe	12724	0	12724
Non-răspuns	0	0	0
<b>Feminin</b>	<b>2793375</b>	<b>2767517</b>	<b>25858</b>
Contract de muncă pe perioadă nedeterminată	2716849	2716849	0
Contract de muncă pe perioada determinată	39362	39362	0
Convenție civilă	6718	6718	0
Contract de mandat	1236	1236	0
Contract de prestări servicii	3352	3352	0
Alt tip de contract scris	1633	0	1633
Acord/ înțelegere verbală	11911	0	11911
Nici un fel de contract	7121	0	7121
Nu știe	5193	0	5193
Non-răspuns	0	0	0
<b>Urban</b>	<b>4685102</b>	<b>4611747</b>	<b>73354</b>
Contract de muncă pe perioadă nedeterminată	4537984	4537984	0
Contract de muncă pe perioada determinată	54788	54788	0
Convenție civilă	8809	8809	0
Contract de mandat	1236	1236	0
Contract de prestări servicii	8931	8931	0
Alt tip de contract scris	5036	0	5036
Acord/ înțelegere verbală	38440	0	38440



UNIUNEA EUROPEANĂ

GUVERNUL ROMÂNIEI  
MINISTERUL MUNCII, FAMILIEI  
ȘI PROTECȚIEI SOCIALE  
AMPOSDRUFondul Social European  
POSDRU 2007-2013Instrumente Structurale  
2007-2013

BLOCUL NAȚIONAL SINDICAL

„Proiect cofinanțat din Fondul Social European prin Programul Operațional Sectorial Dezvoltarea Resurselor Umane 2007 - 2013”  
FONDUL SOCIAL EUROPEAN Investește în oameni!

	Total	Ocupare formală	Ocupare informală
Nici un fel de contract	14804	0	14804
Nu știe	15075	0	15075
Non-răspuns	0	0	0
<b>Rural</b>	<b>1539223</b>	<b>1486287</b>	<b>52936</b>
Contract de muncă pe perioadă nedeterminată	1432795	1432795	0
Contract de muncă pe perioada determinată	45906	45906	0
Convenție civilă	6581	6581	0
Contract de mandat	0	0	0
Contract de prestări servicii	1005	1005	0
Alt tip de contract scris	0	0	0
Acord/ înțelegere verbală	31266	0	31266
Nici un fel de contract	18829	0	18829
Nu știe	2842	0	2842
Non-răspuns	0	0	0





UNIUNEA EUROPEANĂ

GUVERNUL ROMÂNIEI  
MINISTERUL MUNCII, FAMILIEI  
ȘI PROTECȚIEI SOCIALE  
AMPOSDRUFondul Social European  
POSDRU 2007-2013Instrumente Structurale  
2007-2013

BLOCUL NAȚIONAL SINDICAL

„Proiect cofinanțat din Fondul Social European prin Programul Operațional Sectorial Dezvoltarea Resurselor Umane 2007 - 2013”  
FONDUL SOCIAL EUROPEAN Investește în oamenii**41. Salariați pe sectoare (formal/informal/gospodării)  
după tipul acordului de muncă**

- persoane-

	Total	Sectorul formal	Sectorul informal	Sectorul gospodăriilor
<b>TOTAL</b>	<b>6224325</b>	<b>5595506</b>	<b>617817</b>	<b>11002</b>
Contract de muncă pe perioadă nedeterminată	5970779	5493370	475846	1562
Contract de muncă pe perioada determinată	100694	73237	26666	790
Convenție civilă	15390	8159	7231	0
Contract de mandat	1236	1236	0	0
Contract de prestări servicii	9936	6171	3765	0
Alt tip de contract scris	5036	1633	3403	0
Acord/ înțelegere verbală	69706	0	61425	8281
Nici un fel de contract	33632	0	33264	368
Nu știe	17916	11699	6217	0
Non-răspuns	0	0	0	0
<b>Masculin</b>	<b>3430950</b>	<b>3059989</b>	<b>365731</b>	<b>5229</b>
Contract de muncă pe perioadă nedeterminată	3253930	2998468	255462	0
Contract de muncă pe perioada determinată	61332	45858	15474	0
Convenție civilă	8672	5107	3564	0
Contract de mandat	0	0	0	0
Contract de prestări servicii	6584	4049	2535	0
Alt tip de contract scris	3403	0	3403	0
Acord/ înțelegere verbală	57794	0	52565	5229
Nici un fel de contract	26512	0	26512	0
Nu știe	12724	6507	6217	0
Non-răspuns	0	0	0	0
<b>Feminin</b>	<b>2793375</b>	<b>2535516</b>	<b>252086</b>	<b>5773</b>
Contract de muncă pe perioadă nedeterminată	2716849	2494902	220385	1562
Contract de muncă pe perioada determinată	39362	27379	11192	790
Convenție civilă	6718	3051	3667	0
Contract de mandat	1236	1236	0	0
Contract de prestări servicii	3352	2122	1230	0
Alt tip de contract scris	1633	1633	0	0
Acord/ înțelegere verbală	11911	0	8859	3052
Nici un fel de contract	7121	0	6752	368
Nu știe	5193	5193	0	0
Non-răspuns	0	0	0	0
<b>Urban</b>	<b>4685102</b>	<b>4219905</b>	<b>458005</b>	<b>7192</b>
Contract de muncă pe perioadă nedeterminată	4537984	4160908	377076	0
Contract de muncă pe perioada determinată	54788	34844	19154	790
Convenție civilă	8809	4418	4390	0
Contract de mandat	1236	1236	0	0



UNIUNEA EUROPEANĂ

GUVERNUL ROMÂNIEI  
MINISTERUL MUNCII, FAMILIEI  
ȘI PROTECȚIEI SOCIALE  
AMPOSDRUFondul Social European  
POSDRU 2007-2013Instrumente Structurale  
2007-2013

BLOCUL NAȚIONAL SINDICAL

„Proiect cofinanțat din Fondul Social European prin Programul Operațional Sectorial Dezvoltarea Resurselor Umane 2007 - 2013”  
FONDUL SOCIAL EUROPEAN Investește în oameni!

	Total	Sectorul formal	Sectorul informal	Sectorul gospodăriilor
Contract de prestări servicii	8931	5166	3765	0
Alt tip de contract scris	5036	1633	3403	0
Acord/ înțelegere verbală	38440	0	32039	6401
Nici un fel de contract	14804	0	14804	0
Nu știe	15075	11699	3375	0
Non-răspuns	0	0	0	0
<b>Rural</b>	<b>1539223</b>	<b>1375601</b>	<b>159812</b>	<b>3810</b>
Contract de muncă pe perioadă nedeterminată	1432795	1332462	98770	1562
Contract de muncă pe perioada determinată	45906	38393	7513	0
Convenție civilă	6581	3740	2841	0
Contract de mandat	0	0	0	0
Contract de prestări servicii	1005	1005	0	0
Alt tip de contract scris	0	0	0	0
Acord/ înțelegere verbală	31266	0	29386	1879
Nici un fel de contract	18829	0	18460	368
Nu știe	2842	0	2842	0
Non-răspuns	0	0	0	0



UNIUNEA EUROPEANĂ

GUVERNUL ROMÂNIEI  
MINISTERUL MUNCII, FAMILIEI  
ȘI PROTECȚIEI SOCIALE  
AMPOSDRUFondul Social European  
POSDRU 2007-2013Instrumente Structurale  
2007-2013

BLOCUL NAȚIONAL SINDICAL

„Proiect cofinanțat din Fondul Social European prin Programul Operațional Sectorial Dezvoltarea Resurselor Umane 2007 - 2013”  
FONDUL SOCIAL EUROPEAN Investește în oamenii**42. Salariați după tipul job-ului (ocupare formală/informală)  
după mărimea unității în care lucrează**

- persoane-

	Total	Ocupare formală	Ocupare informală
<b>TOTAL</b>	<b>6224325</b>	<b>6098034</b>	<b>126291</b>
0-4 persoane	363062	303424	59638
5-9 persoane	382776	364764	18012
10-19 persoane	1058432	1047312	11120
20-49 persoane	950943	948055	2888
50-99 persoane	1426991	1426075	917
100-499 persoane	658823	658362	460
500 persoane sau peste	416439	415991	448
Nu știe dar sub 10	47957	47957	0
Nu știe dar cel puțin 10	390446	386820	3627
Nu știe	513256	487541	25715
Non-răspuns	15200	11733	3467
<b>Masculin</b>	<b>3430950</b>	<b>3330517</b>	<b>100432</b>
0-4 persoane	152909	106015	46895
5-9 persoane	161703	148189	13514
10-19 persoane	526853	515733	11120
20-49 persoane	540901	538013	2888
50-99 persoane	863192	862276	917
100-499 persoane	371814	371814	0
500 persoane sau peste	261551	261103	448
Nu știe dar sub 10	20772	20772	0
Nu știe dar cel puțin 10	221219	218309	2910
Nu știe	305845	285691	20154
Non-răspuns	4191	2604	1587
<b>Feminin</b>	<b>2793375</b>	<b>2767517</b>	<b>25858</b>
0-4 persoane	210153	197409	12743
5-9 persoane	221073	216575	4497
10-19 persoane	531579	531579	0
20-49 persoane	410042	410042	0
50-99 persoane	563799	563799	0
100-499 persoane	287008	286548	460
500 persoane sau peste	154888	154888	0
Nu știe dar sub 10	27186	27186	0
Nu știe dar cel puțin 10	169227	168511	717
Nu știe	207411	201850	5561
Non-răspuns	11009	9130	1879
<b>Urban</b>	<b>4685102</b>	<b>4611747</b>	<b>73354</b>
0-4 persoane	224658	187973	36685
5-9 persoane	254377	247579	6798
10-19 persoane	793283	787193	6090
20-49 persoane	723749	722008	1740



UNIUNEA EUROPEANĂ

GUVERNUL ROMÂNIEI  
MINISTERUL MUNCII, FAMILIEI  
ȘI PROTECȚIEI SOCIALE  
AMPOSDRUFondul Social European  
POSDRU 2007-2013Instrumente Structurale  
2007-2013

BLOCUL NAȚIONAL SINDICAL

„Proiect cofinanțat din Fondul Social European prin Programul Operațional Sectorial Dezvoltarea Resurselor Umane 2007 - 2013”  
FONDUL SOCIAL EUROPEAN Investește în oameni!

	Total	Ocupare formală	Ocupare informală
50-99 persoane	1064283	1064283	0
100-499 persoane	544905	544445	460
500 persoane sau peste	348554	348554	0
Nu știe dar sub 10	39318	39318	0
Nu știe dar cel puțin 10	280807	277842	2965
Nu știe	400245	383217	17028
Non-răspuns	10923	9336	1587
<b>Rural</b>	<b>1539223</b>	<b>1486287</b>	<b>52936</b>
0-4 persoane	138404	115451	22953
5-9 persoane	128399	117185	11213
10-19 persoane	265148	260118	5030
20-49 persoane	227194	226047	1148
50-99 persoane	362709	361792	917
100-499 persoane	113918	113918	0
500 persoane sau peste	67885	67437	448
Nu știe dar sub 10	8639	8639	0
Nu știe dar cel puțin 10	109639	108978	661
Nu știe	113011	104325	8687
Non-răspuns	4277	2397	1879



UNIUNEA EUROPEANĂ

GUVERNUL ROMÂNIEI  
MINISTERUL MUNCII, FAMILIEI  
ȘI PROTECȚIEI SOCIALE  
AMPOSDRUFondul Social European  
POSDRU 2007-2013Instrumente Structurale  
2007-2013

BLOCUL NAȚIONAL SINDICAL

„Proiect cofinanțat din Fondul Social European prin Programul Operațional Sectorial Dezvoltarea Resurselor Umane 2007 - 2013”  
FONDUL SOCIAL EUROPEAN Investește în oamenii**43. Salariați pe sectoare (formal/informal/gospodării)  
după mărimea unității în care lucrează**

- persoane-

	Total	Sectorul formal	Sectorul informal	Sectorul gospodăriilor
<b>TOTAL</b>	<b>6224325</b>	<b>5595506</b>	<b>617817</b>	<b>11002</b>
0-4 persoane	363062	279441	76941	6680
5-9 persoane	382776	314944	65758	2073
10-19 persoane	1058432	919198	139234	0
20-49 persoane	950943	853180	97763	0
50-99 persoane	1426991	1334493	92499	0
100-499 persoane	658823	636208	22615	0
500 persoane sau peste	416439	400549	15890	0
Nu știe dar sub 10	47957	36581	11376	0
Nu știe dar cel puțin 10	390446	354839	35607	0
Nu știe	513256	453265	59622	368
Non-răspuns	15200	12809	512	1879
<b>Total</b>	<b>3430950</b>	<b>3059989</b>	<b>365731</b>	<b>5229</b>
0-4 persoane	152909	97521	51442	3946
5-9 persoane	161703	122937	37482	1283
10-19 persoane	526853	450461	76392	0
20-49 persoane	540901	486182	54719	0
50-99 persoane	863192	810076	53116	0
100-499 persoane	371814	356937	14877	0
500 persoane sau peste	261551	251779	9772	0
Nu știe dar sub 10	20772	16199	4572	0
Nu știe dar cel puțin 10	221219	196913	24306	0
Nu știe	305845	266793	39052	0
Non-răspuns	4191	4191	0	0
<b>Total</b>	<b>2793375</b>	<b>2535516</b>	<b>252086</b>	<b>5773</b>
0-4 persoane	210153	181920	25499	2735
5-9 persoane	221073	192007	28276	790
10-19 persoane	531579	468737	62842	0
20-49 persoane	410042	366998	43044	0
50-99 persoane	563799	524416	39383	0
100-499 persoane	287008	279270	7738	0
500 persoane sau peste	154888	148770	6118	0
Nu știe dar sub 10	27186	20382	6804	0
Nu știe dar cel puțin 10	169227	157926	11301	0
Nu știe	207411	186473	20570	368
Non-răspuns	11009	8618	512	1879
<b>Total</b>	<b>4685102</b>	<b>4219905</b>	<b>458005</b>	<b>7192</b>
0-4 persoane	224658	176465	43075	5118
5-9 persoane	254377	213279	39024	2073
10-19 persoane	793283	682603	110680	0
20-49 persoane	723749	646986	76762	0



UNIUNEA EUROPEANĂ

GUVERNUL ROMÂNIEI  
MINISTERUL MUNCII, FAMILIEI  
ȘI PROTECȚIEI SOCIALE  
AMPOSDRUFondul Social European  
POSDRU 2007-2013Instrumente Structurale  
2007-2013

BLOCUL NAȚIONAL SINDICAL

„Proiect cofinanțat din Fondul Social European prin Programul Operațional Sectorial Dezvoltarea Resurselor Umane 2007 - 2013”  
FONDUL SOCIAL EUROPEAN Investește în oameni!

	Total	Sectorul formal	Sectorul informal	Sectorul gospodăriilor
50-99 persoane	1064283	984899	79384	0
100-499 persoane	544905	526642	18263	0
500 persoane sau peste	348554	334548	14006	0
Nu știe dar sub 10	39318	28619	10699	0
Nu știe dar cel puțin 10	280807	253991	26816	0
Nu știe	400245	360948	39297	0
Non-răspuns	10923	10923	0	0
<b>Total</b>	<b>1539223</b>	<b>1375601</b>	<b>159812</b>	<b>3810</b>
0-4 persoane	138404	102976	33866	1562
5-9 persoane	128399	101665	26734	0
10-19 persoane	265148	236595	28554	0
20-49 persoane	227194	206193	21001	0
50-99 persoane	362709	349594	13115	0
100-499 persoane	113918	109566	4352	0
500 persoane sau peste	67885	66001	1884	0
Nu știe dar sub 10	8639	7962	677	0
Nu știe dar cel puțin 10	109639	100847	8792	0
Nu știe	113011	92317	20326	368
Non-răspuns	4277	1885	512	1879



UNIUNEA EUROPEANĂ

GUVERNUL ROMÂNIEI  
MINISTERUL MUNCII, FAMILIEI  
ȘI PROTECȚIEI SOCIALE  
AMPOSDRUFondul Social European  
POSDRU 2007-2013Instrumente Structurale  
2007-2013

BLOCUL NAȚIONAL SINDICAL

„Proiect cofinanțat din Fondul Social European prin Programul Operațional Sectorial Dezvoltarea Resurselor Umane 2007 - 2013”  
FONDUL SOCIAL EUROPEAN Investește în oamenii**44. Salariați după tipul locului de muncă (ocupare formală/informală)  
după tipul beneficiilor suplimentare**

- persoane-

	Total	Ocupare formală	Ocupare informală
<b>TOTAL</b>	<b>6224325</b>	<b>6098034</b>	<b>126291</b>
Prime (inclusiv prime de vacanță)			
Beneficiaza	1003938	995575	8363
Nu beneficiază	5212353	5094425	117928
Non răspuns	8034	8034	0
Premii (al 13-lea salariu, prima de Paște, Crăciun etc.)			
Beneficiază	1461575	1461575	0
Nu beneficiază	4754716	4628426	126291
Non răspuns	8034	8034	0
Autoturism			
Beneficiază	236986	236986	0
Nu beneficiază	5979305	5853015	126291
Non răspuns	8034	8034	0
Telefon mobil, laptop			
Beneficiază	906861	903870	2991
Nu beneficiază	5309430	5186130	123300
Non răspuns	8034	8034	0
Concedii/vacanțe plătite (nu include prime de vacanță)			
Beneficiază	1891488	1889381	2107
Nu beneficiază	4324803	4200619	124184
Non răspuns	8034	8034	0
Tichete/ bonuri de masă			
Beneficiază	2037015	2034265	2750
Nu beneficiază	4179276	4055736	123540
Non răspuns	8034	8034	0
Plata în natură (masă, chirie/ locuință gratuită, transport, electricitate etc)			
Beneficiază	399018	360354	38664
Nu beneficiază	5817273	5729646	87626
Non răspuns	8034	8034	0
Alte beneficii			
Beneficiază	73949	72286	1663
Nu beneficiază	6142342	6017714	124628
Non răspuns	8034	8034	0
<b>Masculin</b>	<b>3430950</b>	<b>3330517</b>	<b>100432</b>
Prime (inclusiv prime de vacanță)			
Beneficiaza	623421	620251	3170
Nu beneficiază	2801658	2704396	97262
Non răspuns	5871	5871	0
Premii (al 13-lea salariu, prima de Paște, Crăciun etc.)			
Beneficiază	841456	841456	0
Nu beneficiază	2583623	2483190	100432
Non răspuns	5871	5871	0
Autoturism			



UNIUNEA EUROPEANĂ

GUVERNUL ROMÂNIEI  
MINISTERUL MUNCII, FAMILIEI  
ȘI PROTECȚIEI SOCIALE  
AMPOSDRUFondul Social European  
POSDRU 2007-2013Instrumente Structurale  
2007-2013

BLOCUL NAȚIONAL SINDICAL

„Proiect cofinanțat din Fondul Social European prin Programul Operațional Sectorial Dezvoltarea Resurselor Umane 2007 - 2013”  
FONDUL SOCIAL EUROPEAN Investește în oamenii

	Total	Ocupare formală	Ocupare informală
Beneficiază	191946	191946	0
Nu beneficiază	3233133	3132700	100432
Non răspuns	5871	5871	0
Telefon mobil, laptop			
Beneficiază	598546	596907	1639
Nu beneficiază	2826533	2727740	98793
Non răspuns	5871	5871	0
Concedii/vacanțe plătite (nu include prime de vacanță)			
Beneficiază	1047709	1045969	1740
Nu beneficiază	2377370	2278678	98692
Non răspuns	5871	5871	0
Tichete/ bonuri de masă			
Beneficiază	1186288	1186288	0
Nu beneficiază	2238791	2138358	100432
Non răspuns	5871	5871	0
Plata în natură (masă, chirie/ locuință gratuită, transport, electricitate etc)			
Beneficiază	277385	242518	34867
Nu beneficiază	3147694	3082129	65565
Non răspuns	5871	5871	0
Alte beneficii			
Beneficiază	46916	45254	1663
Nu beneficiază	3378163	3279393	98770
Non răspuns	5871	5871	0
<b>Feminin</b>	<b>2793375</b>	<b>2767517</b>	<b>25858</b>
Prime (inclusiv prime de vacanță)			
Beneficiaza	380517	375324	5193
Nu beneficiază	2410695	2390029	20665
Non răspuns	2163	2163	0
Premii (al 13-lea salariu, prima de Paște, Crăciun etc.)			
Beneficiază	620118	620118	0
Nu beneficiază	2171094	2145236	25858
Non răspuns	2163	2163	0
Autoturism			
Beneficiază	45039	45039	0
Nu beneficiază	2746173	2720315	25858
Non răspuns	2163	2163	0
Telefon mobil, laptop			
Beneficiază	308315	306963	1352
Nu beneficiază	2482897	2458390	24506
Non răspuns	2163	2163	0
Concedii/vacanțe plătite (nu include prime de vacanță)			
Beneficiază	843779	843412	367
Nu beneficiază	1947433	1921942	25491
Non răspuns	2163	2163	0
Tichete/ bonuri de masă			
Beneficiază	850727	847977	2750
Nu beneficiază	1940485	1917377	23108





UNIUNEA EUROPEANĂ

GUVERNUL ROMÂNIEI  
MINISTERUL MUNCII, FAMILIEI  
ȘI PROTECȚIEI SOCIALE  
AMPOSDRUFondul Social European  
POSDRU 2007-2013Instrumente Structurale  
2007-2013

BLOCUL NAȚIONAL SINDICAL

„Proiect cofinanțat din Fondul Social European prin Programul Operațional Sectorial Dezvoltarea Resurselor Umane 2007 - 2013”  
FONDUL SOCIAL EUROPEAN Investește în oamenii

	Total	Ocupare formală	Ocupare informală
Non răspuns	2163	2163	0
Plata în natură (masă, chirie/ locuință gratuită, transport, electricitate etc)			
Beneficiază	121633	117836	3797
Nu beneficiază	2669579	2647518	22061
Non răspuns	2163	2163	0
Alte beneficii			
Beneficiază	27032	27032	0
Nu beneficiază	2764179	2738321	25858
Non răspuns	2163	2163	0
<b>Urban</b>	<b>4685102</b>	<b>4611747</b>	<b>73354</b>
Prime (inclusiv prime de vacanță)			
Beneficiaza	793133	784771	8363
Nu beneficiază	3886600	3821609	64992
Non răspuns	5368	5368	0
Premii (al 13-lea salariu, prima de Paște, Crăciun etc.)			
Beneficiază	1182177	1182177	0
Nu beneficiază	3497557	3424203	73354
Non răspuns	5368	5368	0
Autoturism			
Beneficiază	206465	206465	0
Nu beneficiază	4473269	4399915	73354
Non răspuns	5368	5368	0
Telefon mobil, laptop			
Beneficiază	734578	733226	1352
Nu beneficiază	3945156	3873154	72002
Non răspuns	5368	5368	0
Concedii/vacanțe plătite (nu include prime de vacanță)			
Beneficiază	1410454	1408347	2107
Nu beneficiază	3269280	3198032	71247
Non răspuns	5368	5368	0
Ttichete/ bonuri de masă			
Beneficiază	1571443	1568693	2750
Nu beneficiază	3108291	3037687	70604
Non răspuns	5368	5368	0
Plata în natură (masă, chirie/ locuință gratuită, transport, electricitate etc)			
Beneficiază	273815	248684	25131
Nu beneficiază	4405919	4357696	48223
Non răspuns	5368	5368	0
Alte beneficii			
Beneficiază	61522	59859	1663
Nu beneficiază	4618212	4546521	71692
Non răspuns	5368	5368	0
<b>Rural</b>	<b>1539223</b>	<b>1486287</b>	<b>52936</b>
Prime (inclusiv prime de vacanță)			
Beneficiaza	210804	210804	0
Nu beneficiază	1325753	1272816	52936



UNIUNEA EUROPEANĂ

GUVERNUL ROMÂNIEI  
MINISTERUL MUNCII, FAMILIEI  
ȘI PROTECȚIEI SOCIALE  
AMPOSDRUFondul Social European  
POSDRU 2007-2013Instrumente Structurale  
2007-2013

BLOCUL NAȚIONAL SINDICAL

„Proiect cofinanțat din Fondul Social European prin Programul Operațional Sectorial Dezvoltarea Resurselor Umane 2007 - 2013”  
FONDUL SOCIAL EUROPEAN Investește în oameni!

	<b>Total</b>	<b>Ocupare formală</b>	<b>Ocupare informală</b>
Non răspuns	2666	2666	0
Premii (al 13-lea salariu, prima de Paște, Crăciun etc.)			
Beneficiază	279398	279398	0
Nu beneficiază	1257159	1204223	52936
Non răspuns	2666	2666	0
Autoturism			
Beneficiază	30521	30521	0
Nu beneficiază	1506036	1453100	52936
Non răspuns	2666	2666	0
Telefon mobil, laptop			
Beneficiază	172283	170644	1639
Nu beneficiază	1364274	1312977	51297
Non răspuns	2666	2666	0
Concedii/vacanțe plătite (nu include prime de vacanță)			
Beneficiază	481034	481034	0
Nu beneficiază	1055523	1002587	52936
Non răspuns	2666	2666	0
Tichete/ bonuri de masă			
Beneficiază	465572	465572	0
Nu beneficiază	1070985	1018049	52936
Non răspuns	2666	2666	0
Plata în natură (masă, chirie/ locuință gratuită, transport, electricitate etc)			
Beneficiază	125203	111670	13533
Nu beneficiază	1411354	1371950	39403
Non răspuns	2666	2666	0
Alte beneficii			
Beneficiază	12427	12427	0
Nu beneficiază	1524130	1471194	52936
Non răspuns	2666	2666	0



UNIUNEA EUROPEANĂ

GUVERNUL ROMÂNIEI  
MINISTERUL MUNCII, FAMILIEI  
ȘI PROTECȚIEI SOCIALE  
AMPOSDRUFondul Social European  
POSDRU 2007-2013Instrumente Structurale  
2007-2013

BLOCUL NAȚIONAL SINDICAL

„Proiect cofinanțat din Fondul Social European prin Programul Operațional Sectorial Dezvoltarea Resurselor Umane 2007 - 2013”  
FONDUL SOCIAL EUROPEAN Investește în oamenii**45. Salariați pe sectoare (formal/informal/gospodării)  
după tipul beneficiilor suplimentare**

- persoane-

	Total	Sectorul formal	Sectorul informal	Sectorul gospodăriilor
<b>TOTAL</b>	<b>6224325</b>	<b>5595506</b>	<b>617817</b>	<b>11002</b>
Prime (inclusiv prime de vacanță)				
Beneficiaza	1003938	931333	72605	0
Nu beneficiază	5212353	4661001	540351	11002
Non răspuns	8034	3172	4862	0
Premii (al 13-lea salariu, prima de Paște, Crăciun etc.)				
Beneficiază	1461575	1407199	54376	0
Nu beneficiază	4754716	4185134	558580	11002
Non răspuns	8034	3172	4862	0
Autoturism				
Beneficiază	236986	219139	17847	0
Nu beneficiază	5979305	5373195	595109	11002
Non răspuns	8034	3172	4862	0
Telefon mobil, laptop				
Beneficiază	906861	826356	80506	0
Nu beneficiază	5309430	4765978	532450	11002
Non răspuns	8034	3172	4862	0
Concedii/vacanțe plătite (nu include prime de vacanță)				
Beneficiază	1891488	1782744	107954	790
Nu beneficiază	4324803	3809590	505001	10211
Non răspuns	8034	3172	4862	0
Tichete/ bonuri de masă				
Beneficiază	2037015	1898973	138043	0
Nu beneficiază	4179276	3693361	474913	11002
Non răspuns	8034	3172	4862	0
Plata în natură (masă, chirie/ locuință gratuită, transport, electricitate etc)				
Beneficiază	399018	335370	57247	6401
Nu beneficiază	5817273	5256964	555708	4600
Non răspuns	8034	3172	4862	0
Alte beneficii				
Beneficiază	73949	69857	4092	0
Nu beneficiază	6142342	5522477	608863	11002
Non răspuns	8034	3172	4862	0
<b>Total</b>	<b>3430950</b>	<b>3059989</b>	<b>365731</b>	<b>5229</b>
Prime (inclusiv prime de vacanță)				
Beneficiaza	623421	572464	50957	0
Nu beneficiază	2801658	2486005	310424	5229
Non răspuns	5871	1521	4350	0
Premii (al 13-lea salariu, prima de Paște, Crăciun etc.)				
Beneficiază	841456	806169	35287	0
Nu beneficiază	2583623	2252300	326094	5229
Non răspuns	5871	1521	4350	0
Autoturism				



UNIUNEA EUROPEANĂ

GUVERNUL ROMÂNIEI  
MINISTERUL MUNCII, FAMILIEI  
ȘI PROTECȚIEI SOCIALE  
AMPOSDRUFondul Social European  
POSDRU 2007-2013Instrumente Structurale  
2007-2013

BLOCUL NAȚIONAL SINDICAL

„Proiect cofinanțat din Fondul Social European prin Programul Operațional Sectorial Dezvoltarea Resurselor Umane 2007 - 2013”  
FONDUL SOCIAL EUROPEAN Investește în oamenii

Beneficiază	191946	177281	14665	0
Nu beneficiază	3233133	2881187	346716	5229
Non răspuns	5871	1521	4350	0
Telefon mobil, laptop				
Beneficiază	598546	545129	53417	0
Nu beneficiază	2826533	2513340	307964	5229
Non răspuns	5871	1521	4350	0
Concedii/vacanțe plătite (nu include prime de vacanță)				
Beneficiază	1047709	988171	59538	0
Nu beneficiază	2377370	2070298	301843	5229
Non răspuns	5871	1521	4350	0
Ttichete/ bonuri de masă				
Beneficiază	1186288	1108589	77699	0
Nu beneficiază	2238791	1949879	283682	5229
Non răspuns	5871	1521	4350	0
Plata în natură (masă, chirie/ locuință gratuită, transport, electricitate etc)				
Beneficiază	277385	226393	45764	5229
Nu beneficiază	3147694	2832076	315618	0
Non răspuns	5871	1521	4350	0
Alte beneficii				
Beneficiază	46916	44756	2160	0
Nu beneficiază	3378163	3013713	359221	5229
Non răspuns	5871	1521	4350	0
<b>Total</b>	<b>2793375</b>	<b>2535516</b>	<b>252086</b>	<b>5773</b>
Prime (inclusiv prime de vacanță)				
Beneficiaza	380517	358869	21648	0
Nu beneficiază	2410695	2174996	229926	5773
Non răspuns	2163	1651	512	0
Premii (al 13-lea salariu, prima de Paște, Crăciun etc.)				
Beneficiază	620118	601030	19088	0
Nu beneficiază	2171094	1932835	232486	5773
Non răspuns	2163	1651	512	0
Autoturism				
Beneficiază	45039	41857	3182	0
Nu beneficiază	2746173	2492007	248393	5773
Non răspuns	2163	1651	512	0
Telefon mobil, laptop				
Beneficiază	308315	281227	27089	0
Nu beneficiază	2482897	2252638	224486	5773
Non răspuns	2163	1651	512	0
Concedii/vacanțe plătite (nu include prime de vacanță)				
Beneficiază	843779	794573	48416	790
Nu beneficiază	1947433	1739292	203158	4982
Non răspuns	2163	1651	512	0
Ttichete/ bonuri de masă				
Beneficiază	850727	790383	60344	0
Nu beneficiază	1940485	1743482	191231	5773
Non răspuns	2163	1651	512	0
Plata în natură (masă, chirie/ locuință gratuită, transport, electricitate etc)				
Beneficiază	121633	108977	11484	1172



UNIUNEA EUROPEANĂ

GUVERNUL ROMÂNIEI  
MINISTERUL MUNCII, FAMILIEI  
ȘI PROTECȚIEI SOCIALE  
AMPOSDRUFondul Social European  
POSDRU 2007-2013Instrumente Structurale  
2007-2013

BLOCUL NAȚIONAL SINDICAL

„Proiect cofinanțat din Fondul Social European prin Programul Operațional Sectorial Dezvoltarea Resurselor Umane 2007 - 2013”  
FONDUL SOCIAL EUROPEAN Investește în oamenii

Nu beneficiază	2669579	2424887	240091	4600
Non răspuns	2163	1651	512	0
Alte beneficii				
Beneficiază	27032	25101	1932	0
Nu beneficiază	2764179	2508764	249642	5773
Non răspuns	2163	1651	512	0
<b>Total</b>	<b>4685102</b>	<b>4219905</b>	<b>458005</b>	<b>7192</b>
Prime (inclusiv prime de vacanță)				
Beneficiaza	793133	727039	66094	0
Nu beneficiază	3886600	3491848	387561	7192
Non răspuns	5368	1018	4350	0
Premii (al 13-lea salariu, prima de Paște, Crăciun etc.)				
Beneficiază	1182177	1138902	43275	0
Nu beneficiază	3497557	3079985	410380	7192
Non răspuns	5368	1018	4350	0
Autoturism				
Beneficiază	206465	190152	16313	0
Nu beneficiază	4473269	4028735	437342	7192
Non răspuns	5368	1018	4350	0
Telefon mobil, laptop				
Beneficiază	734578	668186	66392	0
Nu beneficiază	3945156	3550701	387264	7192
Non răspuns	5368	1018	4350	0
Concedii/vacanțe plătite (nu include prime de vacanță)				
Beneficiază	1410454	1324775	84889	790
Nu beneficiază	3269280	2894112	368766	6401
Non răspuns	5368	1018	4350	0
Tichete/ bonuri de masă				
Beneficiază	1571443	1465606	105837	0
Nu beneficiază	3108291	2753281	347819	7192
Non răspuns	5368	1018	4350	0
Plata în natură (masă, chirie/ locuință gratuită, transport, electricitate etc)				
Beneficiază	273815	232608	34805	6401
Nu beneficiază	4405919	3986279	418850	790
Non răspuns	5368	1018	4350	0
Alte beneficii				
Beneficiază	61522	59362	2160	0
Nu beneficiază	4618212	4159525	451495	7192
Non răspuns	5368	1018	4350	0
<b>Total</b>	<b>1539223</b>	<b>1375601</b>	<b>159812</b>	<b>3810</b>
Prime (inclusiv prime de vacanță)				
Beneficiaza	210804	204294	6510	0
Nu beneficiază	1325753	1169153	152790	3810
Non răspuns	2666	2155	512	0
Premii (al 13-lea salariu, prima de Paște, Crăciun etc.)				
Beneficiază	279398	268297	11101	0
Nu beneficiază	1257159	1105149	148200	3810
Non răspuns	2666	2155	512	0
Autoturism				



UNIUNEA EUROPEANĂ

GUVERNUL ROMÂNIEI  
MINISTERUL MUNCII, FAMILIEI  
ȘI PROTECȚIEI SOCIALE  
AMPOSDRUFondul Social European  
POSDRU 2007-2013Instrumente Structurale  
2007-2013

BLOCUL NAȚIONAL SINDICAL

„Proiect cofinanțat din Fondul Social European prin Programul Operațional Sectorial Dezvoltarea Resurselor Umane 2007 - 2013”  
FONDUL SOCIAL EUROPEAN Investește în oameni!

Beneficiază	30521	28987	1534	0
Nu beneficiază	1506036	1344460	157766	3810
Non răspuns	2666	2155	512	0
Telefon mobil, laptop				
Beneficiază	172283	158169	14114	0
Nu beneficiază	1364274	1215277	145186	3810
Non răspuns	2666	2155	512	0
Concedii/vacanțe plătite (nu include prime de vacanță)				
Beneficiază	481034	457968	23065	0
Nu beneficiază	1055523	915478	136235	3810
Non răspuns	2666	2155	512	0
Tichete/ bonuri de masă				
Beneficiază	465572	433366	32206	0
Nu beneficiază	1070985	940080	127094	3810
Non răspuns	2666	2155	512	0
Plata în natură (masă, chirie/ locuință gratuită, transport, electricitate etc)				
Beneficiază	125203	102762	22442	0
Nu beneficiază	1411354	1270685	136859	3810
Non răspuns	2666	2155	512	0
Alte beneficii				
Beneficiază	12427	10495	1932	0
Nu beneficiază	1524130	1362951	157368	3810
Non răspuns	2666	2155	512	0



UNIUNEA EUROPEANĂ

GUVERNUL ROMÂNIEI  
MINISTERUL MUNCII, FAMILIEI  
ȘI PROTECȚIEI SOCIALE  
AMPOSDRUFondul Social European  
POSDRU 2007-2013Instrumente Structurale  
2007-2013

BLOCUL NAȚIONAL SINDICAL

„Proiect cofinanțat din Fondul Social European prin Programul Operațional Sectorial Dezvoltarea Resurselor Umane 2007 - 2013”  
FONDUL SOCIAL EUROPEAN Investește în oamenii**46. Salariați după tipul locului de muncă (ocupare formală/informală)  
după forma de remunerare**

- persoane-

	Total	Ocupare formală	Ocupare informală
<b>TOTAL</b>	<b>6224325</b>	<b>6098034</b>	<b>126291</b>
Salariu	6085644	6062819	22825
0% din salariu - pe cartea de muncă	75885	73521	2364
sub 25 % din salariu - pe cartea de muncă	4956	4956	0
de la 25% dar sub 50% din salariu - pe cartea de muncă	2098	2098	0
de la 50% dar sub 75% din salariu - pe cartea de muncă	51573	50648	926
de la 75% dar sub 100% din salariu - pe cartea de muncă	156070	156070	0
100% din salariu - pe cartea de muncă	5793987	5774452	19535
Non răspuns	1074	1074	0
Plata pe zi sau ora de muncă	97400	8907	88493
Plata pe proiect/sarcina/produs/serviciu	21773	11228	10545
Comision	3786	2123	1663
Profit	1040	1040	0
Dividende	0	0	0
Masă sau/si casă	0	0	0
Venituri în natură (produse, servicii) altele decât masă sau/și			
Casă	4501	1736	2765
Non răspuns	10182	10182	0
<b>Masculin</b>	<b>3430950</b>	<b>3330517</b>	<b>100432</b>
Salariu	3320108	3306251	13857
0% din salariu - pe cartea de muncă	47525	45161	2364
sub 25 % din salariu - pe cartea de muncă	3117	3117	0
de la 25% dar sub 50% din salariu - pe cartea de muncă	2098	2098	0
de la 50% dar sub 75% din salariu - pe cartea de muncă	32890	31964	926
de la 75% dar sub 100% din salariu - pe cartea de muncă	88650	88650	0
100% din salariu - pe cartea de muncă	3145828	3135260	10568
Non răspuns	0	0	0
Plata pe zi sau ora de muncă	81482	8266	73216
Plata pe proiect/sarcina/produs/serviciu	18282	9351	8931
Comision	2549	886	1663
Profit	0	0	0
Dividende	0	0	0
Masă sau/si casă	0	0	0
Venituri în natură (produse, servicii) altele decât masă sau/și			
Casă	4501	1736	2765
Non răspuns	4027	4027	0
<b>Feminin</b>	<b>2793375</b>	<b>2767517</b>	<b>25858</b>
Salariu	2765535	2756568	8967
0% din salariu - pe cartea de muncă	28360	28360	0
sub 25 % din salariu - pe cartea de muncă	1839	1839	0
de la 25% dar sub 50% din salariu - pe cartea de muncă	0	0	0
de la 50% dar sub 75% din salariu - pe cartea de muncă	18683	18683	0



UNIUNEA EUROPEANĂ

GUVERNUL ROMÂNIEI  
MINISTERUL MUNCII, FAMILIEI  
ȘI PROTECȚIEI SOCIALE  
AMPOSDRUFondul Social European  
POSDRU 2007-2013Instrumente Structurale  
2007-2013

BLOCUL NAȚIONAL SINDICAL

„Proiect cofinanțat din Fondul Social European prin Programul Operațional Sectorial Dezvoltarea Resurselor Umane 2007 - 2013”  
FONDUL SOCIAL EUROPEAN Investește în oamenii

	Total	Ocupare formală	Ocupare informală
de la 75% dar sub 100% din salariu - pe cartea de muncă	67420	67420	0
100% din salariu - pe cartea de muncă	2648159	2639192	8967
Non răspuns	1074	1074	0
Plata pe zi sau ora de muncă	15918	641	15277
Plata pe proiect/sarcina/produs/serviciu	3491	1877	1614
Comision	1236	1236	0
Profit	1040	1040	0
Dividende	0	0	0
Masă sau/si casă	0	0	0
Venituri în natură (produse, servicii) altele decât masă sau/și			
Casă	0	0	0
Non răspuns	6155	6155	0
<b>Urban</b>	<b>4685102</b>	<b>4611747</b>	<b>73354</b>
Salariu	4619896	4597071	22825
0% din salariu - pe cartea de muncă	46168	43804	2364
sub 25 % din salariu - pe cartea de muncă	4353	4353	0
de la 25% dar sub 50% din salariu - pe cartea de muncă	2098	2098	0
de la 50% dar sub 75% din salariu - pe cartea de muncă	36326	35401	926
de la 75% dar sub 100% din salariu - pe cartea de muncă	99953	99953	0
100% din salariu - pe cartea de muncă	4429924	4410388	19535
Non răspuns	1074	1074	0
Plata pe zi sau ora de muncă	43114	1496	41618
Plata pe proiect/sarcina/produs/serviciu	14077	7954	6123
Comision	3786	2123	1663
Profit	0	0	0
Dividende	0	0	0
Masă sau/si casă	0	0	0
Venituri în natură (produse, servicii) altele decât masă sau/și			
Casă	1126	0	1126
Non răspuns	3103	3103	0
<b>Rural</b>	<b>1539223</b>	<b>1486287</b>	<b>52936</b>
Salariu	1465748	1465748	0
0% din salariu - pe cartea de muncă	29717	29717	0
sub 25 % din salariu - pe cartea de muncă	603	603	0
de la 25% dar sub 50% din salariu - pe cartea de muncă	0	0	0
de la 50% dar sub 75% din salariu - pe cartea de muncă	15247	15247	0
de la 75% dar sub 100% din salariu - pe cartea de muncă	56117	56117	0
100% din salariu - pe cartea de muncă	1364064	1364064	0
Non răspuns	0	0	0
Plata pe zi sau ora de muncă	54287	7411	46876
Plata pe proiect/sarcina/produs/serviciu	7695	3274	4422
Comision	0	0	0
Profit	1040	1040	0
Dividende	0	0	0
Masă sau/si casă	0	0	0
Venituri în natură (produse, servicii) altele decât masă sau/și	3374	1736	1639





UNIUNEA EUROPEANĂ



GUVERNUL ROMÂNIEI  
MINISTERUL MUNCII, FAMILIEI  
ȘI PROTECȚIEI SOCIALE  
AMPOSDRU



Fondul Social European  
POSDRU 2007-2013



Instrumente Structurale  
2007-2013



BLOCUL NAȚIONAL SINDICAL

„Proiect cofinanțat din Fondul Social European prin Programul Operațional Sectorial Dezvoltarea Resurselor Umane 2007 - 2013”  
FONDUL SOCIAL EUROPEAN Investește în oameni!

	Total	Ocupare formală	Ocupare informală
Casă			
Non răspuns	7079	7079	0



UNIUNEA EUROPEANĂ

GUVERNUL ROMÂNIEI  
MINISTERUL MUNCII, FAMILIEI  
ȘI PROTECȚIEI SOCIALE  
AMPOSDRUFondul Social European  
POSDRU 2007-2013Instrumente Structurale  
2007-2013

BLOCUL NATIONAL SINDICAL

„Proiect cofinanțat din Fondul Social European prin Programul Operațional Sectorial Dezvoltarea Resurselor Umane 2007 - 2013”  
FONDUL SOCIAL EUROPEAN Investește în oamenii**47. Salariați pe sectoare (formal/informal/gospodării)  
după forma de remunerare**

- persoane-

	Total	Sectorul formal	Sectorul informal	Sectorul gospodăriilor
<b>TOTAL</b>	<b>6224325</b>	<b>5595506</b>	<b>617817</b>	<b>11002</b>
Salariu	6085644	5571153	510964	3526
0% din salariu - pe cartea de muncă	75885	59847	14074	1964
sub 25 % din salariu - pe cartea de muncă	4956	4956	0	0
de la 25% dar sub 50% din salariu - pe cartea de muncă	2098	1065	1033	0
de la 50% dar sub 75% din salariu - pe cartea de muncă	51573	34079	17494	0
de la 75% dar sub 100% din salariu - pe cartea de muncă	156070	125110	30961	0
100% din salariu - pe cartea de muncă	5793987	5345022	447403	1562
Non răspuns	1074	1074	0	0
Plata pe zi sau ora de muncă	97400	6534	83391	7475
Plata pe proiect/sarcina/produs/serviciu	21773	4647	17126	0
Comision	3786	2123	1663	0
Profit	1040	1040	0	0
Dividende	0	0	0	0
Masă sau/si casă	0	0	0	0
Venituri în natură (produse, servicii) altele decât masă sau/și Casă	4501	1736	2765	0
Non răspuns	10182	8274	1907	0
<b>Masculin</b>	<b>3430950</b>	<b>3059989</b>	<b>365731</b>	<b>5229</b>
Salariu	3320108	3044038	274897	1174
0% din salariu - pe cartea de muncă	47525	37214	9137	1174
sub 25 % din salariu - pe cartea de muncă	3117	3117	0	0
de la 25% dar sub 50% din salariu - pe cartea de muncă	2098	1065	1033	0
de la 50% dar sub 75% din salariu - pe cartea de muncă	32890	19755	13135	0
de la 75% dar sub 100% din salariu - pe cartea de muncă	88650	75498	13153	0
100% din salariu - pe cartea de muncă	3145828	2907389	238439	0
Non răspuns	0	0	0	0
Plata pe zi sau ora de muncă	81482	6534	70893	4055
Plata pe proiect/sarcina/produs/serviciu	18282	2770	15513	0
Comision	2549	886	1663	0
Profit	0	0	0	0
Dividende	0	0	0	0
Masă sau/si casă	0	0	0	0
Venituri în natură (produse, servicii) altele decât masă sau/și Casă	4501	1736	2765	0
Non răspuns	4027	4027	0	0
<b>Feminin</b>	<b>2793375</b>	<b>2535516</b>	<b>252086</b>	<b>5773</b>
Salariu	2765535	2527116	236067	2353
0% din salariu - pe cartea de muncă	28360	22633	4937	790
sub 25 % din salariu - pe cartea de muncă	1839	1839	0	0
de la 25% dar sub 50% din salariu - pe cartea de muncă	0	0	0	0
de la 50% dar sub 75% din salariu - pe cartea de muncă	18683	14325	4359	0



UNIUNEA EUROPEANĂ

GUVERNUL ROMÂNIEI  
MINISTERUL MUNCII, FAMILIEI  
ȘI PROTECȚIEI SOCIALE  
AMPOSDRUFondul Social European  
POSDRU 2007-2013Instrumente Structurale  
2007-2013

BLOCUL NAȚIONAL SINDICAL

„Proiect cofinanțat din Fondul Social European prin Programul Operațional Sectorial Dezvoltarea Resurselor Umane 2007 - 2013”  
FONDUL SOCIAL EUROPEAN Investește în oamenii

	Total	Sectorul formal	Sectorul informal	Sectorul gospodăriilor
de la 75% dar sub 100% din salariu - pe cartea de muncă	67420	49612	17808	0
100% din salariu - pe cartea de muncă	2648159	2437633	208964	1562
Non răspuns	1074	1074	0	0
Plata pe zi sau ora de muncă	15918	0	12498	3420
Plata pe proiect/sarcina/produs/serviciu	3491	1877	1614	0
Comision	1236	1236	0	0
Profit	1040	1040	0	0
Dividende	0	0	0	0
Masă sau/si casă	0	0	0	0
Venituri în natură (produse, servicii) altele decât masă sau/și Casă	0	0	0	0
Non răspuns	6155	4248	1907	0
<b>Urban</b>	<b>4685102</b>	<b>4219905</b>	<b>458005</b>	<b>7192</b>
Salariu	4619896	4209971	407960	1964
0% din salariu - pe cartea de muncă	46168	32417	11787	1964
sub 25 % din salariu - pe cartea de muncă	4353	4353	0	0
de la 25% dar sub 50% din salariu - pe cartea de muncă	2098	1065	1033	0
de la 50% dar sub 75% din salariu - pe cartea de muncă	36326	24077	12249	0
de la 75% dar sub 100% din salariu - pe cartea de muncă	99953	83273	16680	0
100% din salariu - pe cartea de muncă	4429924	4063713	366211	0
Non răspuns	1074	1074	0	0
Plata pe zi sau ora de muncă	43114	1496	36390	5227
Plata pe proiect/sarcina/produs/serviciu	14077	3211	10866	0
Comision	3786	2123	1663	0
Profit	0	0	0	0
Dividende	0	0	0	0
Masă sau/si casă	0	0	0	0
Venituri în natură (produse, servicii) altele decât masă sau/și Casă	1126	0	1126	0
Non răspuns	3103	3103	0	0
<b>Rural</b>	<b>1539223</b>	<b>1375601</b>	<b>159812</b>	<b>3810</b>
Salariu	1465748	1361182	103004	1562
0% din salariu - pe cartea de muncă	29717	27430	2287	0
sub 25 % din salariu - pe cartea de muncă	603	603	0	0
de la 25% dar sub 50% din salariu - pe cartea de muncă	0	0	0	0
de la 50% dar sub 75% din salariu - pe cartea de muncă	15247	10003	5244	0
de la 75% dar sub 100% din salariu - pe cartea de muncă	56117	41836	14281	0
100% din salariu - pe cartea de muncă	1364064	1281309	81192	1562
Non răspuns	0	0	0	0
Plata pe zi sau ora de muncă	54287	5038	47001	2248
Plata pe proiect/sarcina/produs/serviciu	7695	1435	6260	0
Comision	0	0	0	0
Profit	1040	1040	0	0
Dividende	0	0	0	0
Masă sau/si casă	0	0	0	0
Venituri în natură (produse, servicii) altele decât masă	3374	1736	1639	0



UNIUNEA EUROPEANĂ



GUVERNUL ROMÂNIEI  
MINISTERUL MUNCII, FAMILIEI  
ȘI PROTECȚIEI SOCIALE  
AMPOSDRU



Fondul Social European  
POSDRU 2007-2013



Instrumente Structurale  
2007-2013



BLOCUL NAȚIONAL SINDICAL

„Proiect cofinanțat din Fondul Social European prin Programul Operațional Sectorial Dezvoltarea Resurselor Umane 2007 - 2013”  
FONDUL SOCIAL EUROPEAN Investește în oameni!

	Total	Sectorul formal	Sectorul informal	Sectorul gospodăriilor
sau/și Casă				
Non răspuns	7079	5172	1907	0



UNIUNEA EUROPEANĂ

GUVERNUL ROMÂNIEI  
MINISTERUL MUNCII, FAMILIEI  
ȘI PROTECȚIEI SOCIALE  
AMPOSDRUFondul Social European  
POSDRU 2007-2013Instrumente Structurale  
2007-2013

BLOCUL NAȚIONAL SINDICAL

„Proiect cofinanțat din Fondul Social European prin Programul Operațional Sectorial Dezvoltarea Resurselor Umane 2007 - 2013”  
FONDUL SOCIAL EUROPEAN Investește în oameni!**48. Salariați după tipul locului de muncă (ocupare formală/informală)  
după programul de lucru**

- persoane-

	Total	Ocupare formală	Ocupare informală
<b>TOTAL</b>	<b>6224325</b>	<b>6098034</b>	<b>126291</b>
Complet	6114485	6050888	63597
Parțial	105820	43127	62693
Non-răspuns	4019	4019	0
<b>Masculin</b>	<b>3430950</b>	<b>3330517</b>	<b>100432</b>
Complet	3358871	3309179	49692
Parțial	71062	20321	50741
Non-răspuns	1018	1018	0
<b>Feminin</b>	<b>2793375</b>	<b>2767517</b>	<b>25858</b>
Complet	2755615	2741709	13906
Parțial	34758	22806	11953
Non-răspuns	3002	3002	0
<b>Urban</b>	<b>4685102</b>	<b>4611747</b>	<b>73354</b>
Complet	4613864	4581902	31961
Parțial	68299	26906	41393
Non-răspuns	2938	2938	0
<b>Rural</b>	<b>1539223</b>	<b>1486287</b>	<b>52936</b>
Complet	1500621	1468986	31636
Parțial	37521	16220	21301
Non-răspuns	1081	1081	0



UNIUNEA EUROPEANĂ

GUVERNUL ROMÂNIEI  
MINISTERUL MUNCII, FAMILIEI  
ȘI PROTECȚIEI SOCIALE  
AMPOSDRUFondul Social European  
POSDRU 2007-2013Instrumente Structurale  
2007-2013

BLOCUL NAȚIONAL SINDICAL

„Proiect cofinanțat din Fondul Social European prin Programul Operațional Sectorial Dezvoltarea Resurselor Umane 2007 - 2013”  
FONDUL SOCIAL EUROPEAN Investește în oamenii**49. Salariați pe sectoare (formal/informal/gospodării)  
după programul de lucru**

- persoane-

	Total	Sectorul formal	Sectorul informal	Sectorul gospodăriilor
<b>TOTAL</b>	<b>6224325</b>	<b>5595506</b>	<b>617817</b>	<b>11002</b>
Complet	6114485	5556318	552393	5774
Parțial	105820	35168	65424	5227
Non-răspuns	4019	4019	0	0
<b>Masculin</b>	<b>3430950</b>	<b>3059989</b>	<b>365731</b>	<b>5229</b>
Complet	3358871	3044364	313332	1174
Parțial	71062	14608	52399	4055
Non-răspuns	1018	1018	0	0
<b>Feminin</b>	<b>2793375</b>	<b>2535516</b>	<b>252086</b>	<b>5773</b>
Complet	2755615	2511954	239060	4600
Parțial	34758	20560	13026	1172
Non-răspuns	3002	3002	0	0
<b>Urban</b>	<b>4685102</b>	<b>4219905</b>	<b>458005</b>	<b>7192</b>
Complet	4613864	4196830	415070	1964
Parțial	68299	20136	42935	5227
Non-răspuns	2938	2938	0	0
<b>Rural</b>	<b>1539223</b>	<b>1375601</b>	<b>159812</b>	<b>3810</b>
Complet	1500621	1359489	137323	3810
Parțial	37521	15032	22489	0
Non-răspuns	1081	1081	0	0



UNIUNEA EUROPEANĂ

GUVERNUL ROMÂNIEI  
MINISTERUL MUNCII, FAMILIEI  
ȘI PROTECȚIEI SOCIALE  
AMPOSDRUFondul Social European  
POSDRU 2007-2013Instrumente Structurale  
2007-2013

BLOCUL NAȚIONAL SINDICAL

„Proiect cofinanțat din Fondul Social European prin Programul Operațional Sectorial Dezvoltarea Resurselor Umane 2007 - 2013”  
FONDUL SOCIAL EUROPEAN Investește în oamenii**50. Salariați după tipul locului de muncă (ocupare formală/informală)  
după plata contribuțiilor și a taxelor**

- persoane-

	Total	Ocupare formală	Ocupare informală
<b>TOTAL</b>	<b>6224325</b>	<b>6098034</b>	<b>126291</b>
Contribuții sociale plătite			
Da, de respondent	328457	324833	3624
Da, de unitatea angajatoare	5560655	5549877	10777
Nu	116011	15590	100422
Nu știu	206818	195350	11468
Non-răspuns	12384	12384	0
Impozite plătite			
Da, de respondent	433807	430183	3624
Da, de unitatea angajatoare	5450496	5438553	11942
Nu	117219	16797	100422
Nu știu	210420	200117	10303
Non-răspuns	12384	12384	0
Asigurare de viață plătită			
Da, de respondent	501695	501695	0
Da, de unitatea angajatoare	267335	267335	0
Nu	5075614	4968731	106883
Nu știu	367297	347890	19407
Non-răspuns	12384	12384	0
Asigurare medicală plătită			
Da, de respondent	221369	221369	0
Da, de unitatea angajatoare	1698120	1697753	367
Nu	3908057	3803128	104929
Nu știu	384395	363401	20995
Non-răspuns	12384	12384	0
<b>Masculin</b>	<b>3430950</b>	<b>3330517</b>	<b>100432</b>
Contribuții sociale plătite			
Da, de respondent	180577	178582	1996
Da, de unitatea angajatoare	3017227	3012470	4757
Nu	93676	8945	84732
Nu știu	129854	120906	8948
Non-răspuns	9615	9615	0
Impozite plătite			
Da, de respondent	235642	233646	1996
Da, de unitatea angajatoare	2960096	2954174	5922
Nu	96718	11987	84732
Nu știu	128878	121095	7783
Non-răspuns	9615	9615	0
Asigurare de viață plătită			
Da, de respondent	286012	286012	0
Da, de unitatea angajatoare	166376	166376	0
Nu	2758168	2671572	86596
Nu știu	210778	196942	13836



UNIUNEA EUROPEANĂ

GUVERNUL ROMÂNIEI  
MINISTERUL MUNCII, FAMILIEI  
ȘI PROTECȚIEI SOCIALE  
AMPOSDRUFondul Social European  
POSDRU 2007-2013Instrumente Structurale  
2007-2013

BLOCUL NAȚIONAL SINDICAL

„Proiect cofinanțat din Fondul Social European prin Programul Operațional Sectorial Dezvoltarea Resurselor Umane 2007 - 2013”  
FONDUL SOCIAL EUROPEAN Investește în oamenii

	Total	Ocupare formală	Ocupare informală
Non-răspuns	9615	9615	0
Asigurare medicală plătită			
Da, de respondent	114911	114911	0
Da, de unitatea angajatoare	907855	907855	0
Nu	2169932	2084923	85009
Nu știu	228636	213213	15424
Non-răspuns	9615	9615	0
<b>Feminin</b>	<b>2793375</b>	<b>2767517</b>	<b>25858</b>
Contribuții sociale plătite			
Da, de respondent	147880	146252	1628
Da, de unitatea angajatoare	2543428	2537408	6020
Nu	22335	6645	15690
Nu știu	76964	74444	2520
Non-răspuns	2768	2768	0
Impozite plătite			
Da, de respondent	198165	196537	1628
Da, de unitatea angajatoare	2490399	2484379	6020
Nu	20500	4810	15690
Nu știu	81542	79022	2520
Non-răspuns	2768	2768	0
Asigurare de viață plătită			
Da, de respondent	215684	215684	0
Da, de unitatea angajatoare	100958	100958	0
Nu	2317445	2297159	20287
Nu știu	156519	150948	5571
Non-răspuns	2768	2768	0
Asigurare medicală plătită			
Da, de respondent	106458	106458	0
Da, de unitatea angajatoare	790265	789898	367
Nu	1738125	1718205	19920
Nu știu	155759	150188	5571
Non-răspuns	2768	2768	0
<b>Urban</b>	<b>4685102</b>	<b>4611747</b>	<b>73354</b>
Contribuții sociale plătite			
Da, de respondent	269154	265530	3624
Da, de unitatea angajatoare	4198859	4188082	10777
Nu	59079	5883	53197
Nu știu	148826	143069	5757
Non-răspuns	9183	9183	0
Impozite plătite			
Da, de respondent	351484	347860	3624
Da, de unitatea angajatoare	4099117	4087175	11942
Nu	62632	9435	53197
Nu știu	162686	158094	4592
Non-răspuns	9183	9183	0
Asigurare de viață plătită			





UNIUNEA EUROPEANĂ

GUVERNUL ROMÂNIEI  
MINISTERUL MUNCII, FAMILIEI  
ȘI PROTECȚIEI SOCIALE  
AMPOSDRUFondul Social European  
POSDRU 2007-2013Instrumente Structurale  
2007-2013

BLOCUL NAȚIONAL SINDICAL

„Proiect cofinanțat din Fondul Social European prin Programul Operațional Sectorial Dezvoltarea Resurselor Umane 2007 - 2013”  
FONDUL SOCIAL EUROPEAN Investește în oamenii

	Total	Ocupare formală	Ocupare informală
Da, de respondent	415979	415979	0
Da, de unitatea angajatoare	233108	233108	0
Nu	3743074	3684077	58997
Nu știu	283757	269400	14358
Non-răspuns	9183	9183	0
Asigurare medicală plătită			
Da, de respondent	196236	196236	0
Da, de unitatea angajatoare	1287954	1287587	367
Nu	2894551	2837508	57043
Nu știu	297177	281232	15945
Non-răspuns	9183	9183	0
<b>Rural</b>	<b>1539223</b>	<b>1486287</b>	<b>52936</b>
Contribuții sociale plătite			
Da, de respondent	59303	59303	0
Da, de unitatea angajatoare	1361795	1361795	0
Nu	56932	9707	47225
Nu știu	57992	52281	5711
Non-răspuns	3201	3201	0
Impozite plătite			
Da, de respondent	82323	82323	0
Da, de unitatea angajatoare	1351379	1351379	0
Nu	54587	7362	47225
Nu știu	47734	42023	5711
Non-răspuns	3201	3201	0
Asigurare de viață plătită			
Da, de respondent	85716	85716	0
Da, de unitatea angajatoare	34226	34226	0
Nu	1332540	1284654	47886
Nu știu	83540	78490	5050
Non-răspuns	3201	3201	0
Asigurare medicală plătită			
Da, de respondent	25132	25132	0
Da, de unitatea angajatoare	410165	410165	0
Nu	1013506	965620	47886
Nu știu	87218	82168	5050
Non-răspuns	3201	3201	0



UNIUNEA EUROPEANĂ

GUVERNUL ROMÂNIEI  
MINISTERUL MUNCII, FAMILIEI  
ȘI PROTECȚIEI SOCIALE  
AMPOSDRUFondul Social European  
POSDRU 2007-2013Instrumente Structurale  
2007-2013

BLOCUL NAȚIONAL SINDICAL

„Proiect cofinanțat din Fondul Social European prin Programul Operațional Sectorial Dezvoltarea Resurselor Umane 2007 - 2013”  
FONDUL SOCIAL EUROPEAN Investește în oamenii**51. Salariați pe sectoare (formal/informal/gospodării)  
după plata contribuțiilor și a taxelor**

- persoane-

	Total	Sectorul formal	Sectorul informal	Sectorul gospodăriilor
<b>TOTAL</b>	<b>6224325</b>	<b>5595506</b>	<b>617817</b>	<b>11002</b>
Contribuții sociale plătite				
Da, de respondent	328457	267465	60993	0
Da, de unitatea angajatoare	5560655	5179938	378364	2353
Nu	116011	10823	96539	8649
Nu știu	206818	130377	76441	0
Non-răspuns	12384	6903	5481	0
Impozite plătite				
Da, de respondent	433807	367217	66590	0
Da, de unitatea angajatoare	5450496	5084851	363292	2353
Nu	117219	13597	94973	8649
Nu știu	210420	122939	87482	0
Non-răspuns	12384	6903	5481	0
Asigurare de viață plătită				
Da, de respondent	501695	435663	66033	0
Da, de unitatea angajatoare	267335	256220	11115	0
Nu	5075614	4626183	438429	11002
Nu știu	367297	270538	96760	0
Non-răspuns	12384	6903	5481	0
Asigurare medicală plătită				
Da, de respondent	221369	159392	61977	0
Da, de unitatea angajatoare	1698120	1496351	200206	1562
Nu	3908057	3635838	262780	9439
Nu știu	384395	297023	87373	0
Non-răspuns	12384	6903	5481	0
<b>Masculin</b>	<b>3430950</b>	<b>3059989</b>	<b>365731</b>	<b>5229</b>
Contribuții sociale plătite				
Da, de respondent	180577	145270	35307	0
Da, de unitatea angajatoare	3017227	2821618	195609	0
Nu	93676	4178	84269	5229
Nu știu	129854	83072	46782	0
Non-răspuns	9615	5852	3763	0
Impozite plătite				
Da, de respondent	235642	196819	38823	0
Da, de unitatea angajatoare	2960096	2771209	188887	0
Nu	96718	8787	82703	5229
Nu știu	128878	77322	51556	0
Non-răspuns	9615	5852	3763	0
Asigurare de viață plătită				
Da, de respondent	286012	251915	34096	0
Da, de unitatea angajatoare	166376	159277	7099	0
Nu	2758168	2489397	263542	5229
Nu știu	210778	153548	57230	0



UNIUNEA EUROPEANĂ

GUVERNUL ROMÂNIEI  
MINISTERUL MUNCII, FAMILIEI  
ȘI PROTECȚIEI SOCIALE  
AMPOSDRUFondul Social European  
POSDRU 2007-2013Instrumente Structurale  
2007-2013

BLOCUL NAȚIONAL SINDICAL

„Proiect cofinanțat din Fondul Social European prin Programul Operațional Sectorial Dezvoltarea Resurselor Umane 2007 - 2013”  
FONDUL SOCIAL EUROPEAN Investește în oamenii

	Total	Sectorul formal	Sectorul informal	Sectorul gospodăriilor
Non-răspuns	9615	5852	3763	0
Asigurare medicală plătită				
Da, de respondent	114911	81638	33273	0
Da, de unitatea angajatoare	907855	799408	108447	0
Nu	2169932	1995506	169197	5229
Nu știu	228636	177586	51051	0
Non-răspuns	9615	5852	3763	0
<b>Feminin</b>	<b>2793375</b>	<b>2535516</b>	<b>252086</b>	<b>5773</b>
Contribuții sociale plătite				
Da, de respondent	147880	122194	25685	0
Da, de unitatea angajatoare	2543428	2358320	182755	2353
Nu	22335	6645	12270	3420
Nu știu	76964	47306	29658	0
Non-răspuns	2768	1051	1718	0
Impozite plătite				
Da, de respondent	198165	170398	27767	0
Da, de unitatea angajatoare	2490399	2313641	174406	2353
Nu	20500	4810	12270	3420
Nu știu	81542	45617	35926	0
Non-răspuns	2768	1051	1718	0
Asigurare de viață plătită				
Da, de respondent	215684	183747	31936	0
Da, de unitatea angajatoare	100958	96943	4015	0
Nu	2317445	2136785	174887	5773
Nu știu	156519	116990	39529	0
Non-răspuns	2768	1051	1718	0
Asigurare medicală plătită				
Da, de respondent	106458	77754	28704	0
Da, de unitatea angajatoare	790265	696943	91759	1562
Nu	1738125	1640332	93583	4211
Nu știu	155759	119437	36322	0
Non-răspuns	2768	1051	1718	0
<b>Urban</b>	<b>4685102</b>	<b>4219905</b>	<b>458005</b>	<b>7192</b>
Contribuții sociale plătite				
Da, de respondent	269154	214054	55100	0
Da, de unitatea angajatoare	4198859	3905326	292743	790
Nu	59079	2278	50400	6401
Nu știu	148826	94033	54793	0
Non-răspuns	9183	4214	4969	0
Impozite plătite				
Da, de respondent	351484	295775	55709	0
Da, de unitatea angajatoare	4099117	3817109	281218	790
Nu	62632	7397	48834	6401
Nu știu	162686	95411	67276	0
Non-răspuns	9183	4214	4969	0
Asigurare de viață plătită				
Da, de respondent	415979	352491	63489	0



UNIUNEA EUROPEANĂ

GUVERNUL ROMÂNIEI  
MINISTERUL MUNCII, FAMILIEI  
ȘI PROTECȚIEI SOCIALE  
AMPOSDRUFondul Social European  
POSDRU 2007-2013Instrumente Structurale  
2007-2013

BLOCUL NAȚIONAL SINDICAL

„Proiect cofinanțat din Fondul Social European prin Programul Operațional Sectorial Dezvoltarea Resurselor Umane 2007 - 2013”  
FONDUL SOCIAL EUROPEAN Investește în oamenii

	Total	Sectorul formal	Sectorul informal	Sectorul gospodăriilor
Da, de unitatea angajatoare	233108	224712	8397	0
Nu	3743074	3432434	303448	7192
Nu știu	283757	206055	77703	0
Non-răspuns	9183	4214	4969	0
Asigurare medicală plătită				
Da, de respondent	196236	135896	60341	0
Da, de unitatea angajatoare	1287954	1128223	159732	0
Nu	2894551	2721445	165915	7192
Nu știu	297177	230128	67049	0
Non-răspuns	9183	4214	4969	0
<b>Rural</b>	<b>1539223</b>	<b>1375601</b>	<b>159812</b>	<b>3810</b>
Contribuții sociale plătite				
Da, de respondent	59303	53410	5893	0
Da, de unitatea angajatoare	1361795	1274613	85620	1562
Nu	56932	8545	46139	2248
Nu știu	57992	36344	21648	0
Non-răspuns	3201	2689	512	0
Impozite plătite				
Da, de respondent	82323	71442	10881	0
Da, de unitatea angajatoare	1351379	1267742	82074	1562
Nu	54587	6200	46139	2248
Nu știu	47734	27528	20206	0
Non-răspuns	3201	2689	512	0
Asigurare de viață plătită				
Da, de respondent	85716	83172	2544	0
Da, de unitatea angajatoare	34226	31509	2718	0
Nu	1332540	1193749	134981	3810
Nu știu	83540	64483	19057	0
Non-răspuns	3201	2689	512	0
Asigurare medicală plătită				
Da, de respondent	25132	23496	1637	0
Da, de unitatea angajatoare	410165	368128	40475	1562
Nu	1013506	914393	96865	2248
Nu știu	87218	66895	20323	0
Non-răspuns	3201	2689	512	0



UNIUNEA EUROPEANĂ

GUVERNUL ROMÂNIEI  
MINISTERUL MUNCII, FAMILIEI  
ȘI PROTECȚIEI SOCIALE  
AMPOSDRUFondul Social European  
POSDRU 2007-2013Instrumente Structurale  
2007-2013

BLOCUL NATIONAL SINDICAL

„Proiect cofinanțat din Fondul Social European prin Programul Operațional Sectorial Dezvoltarea Resurselor Umane 2007 - 2013”  
FONDUL SOCIAL EUROPEAN Investește în oamenii

## Anexa 3

### Prezentarea modelului de regresie

Pentru analiza legăturii care se stabilește între numărul persoanelor care lucrează în informal (ocupare sau sector) și caracteristicile sociale ale acestora s-a utilizat modelul de regresie logistică de tip logit. Regresia logistică modelează relația dintre o mulțime de variabile independente  $x_i$  (categoriale, continue) și o variabilă dependentă dihotomică (nominală, binară)  $Y$ . O astfel de variabilă dependentă apare, de regulă, atunci când reprezintă apartenența la două clase, categorii – prezență/absență, da/nu etc. În acest caz, categoriile de răspuns au fost apartenența (da/ nu) la ocuparea sau sectorul informal.

Transformarea logit este necesară pentru a proiecta probabilitatea  $p$  din intervalul  $(0,1)$  în intervalul  $(-\infty, +\infty)$ , fapt necesar în procesul de estimare a parametrilor ecuației de regresie ( $\beta_i$ ):

$$\ln\left(\frac{p}{1-p}\right) = \beta_0 + \beta_1 X_1 + \dots + \beta_k X_k$$

Unde  $\beta_1, \dots, \beta_k$  sunt parametrii ecuației de regresie;  $\beta_k$  arată variația logaritmului raportului de șanse la creșterea cu o unitate a factorului  $X_k$ .

Modelul este legat direct de noțiunea de *odds* (raport de șanse), notat OR (*odds report*):

$$OR = \frac{p}{1-p}$$

care reprezintă raportul dintre probabilitatea de «succes» a evenimentului și probabilitatea de «insucces».

**Variabila dependentă** ( $Y$ ) utilizată în model este *apartenența la ocuparea sau sectorul informal*.

**Variabilele independente** ( $X_i$ ) utilizate în model sunt:

Nume camp	Descriere	Valori
sex	Sex	1-M 2-F
nat	Nationalitatea	română maghiară roma/țigănească germană alta



UNIUNEA EUROPEANĂ

GUVERNUL ROMÂNIEI  
MINISTERUL MUNCII, FAMILIEI  
ȘI PROTECȚIEI SOCIALE  
AMPOSDRUFondul Social European  
POSDRU 2007-2013Instrumente Structurale  
2007-2013

BLOCUL NATIONAL SINDICAL

„Proiect cofinanțat din Fondul Social European prin Programul Operațional Sectorial Dezvoltarea Resurselor Umane 2007 - 2013”  
FONDUL SOCIAL EUROPEAN Investește în oamenii

<b>sciv</b>	Starea civila	căsătorit(ă) divorțat(ă) văduv(ă) necăsătorit(ă)
<b>nivs</b>	Ultimul nivel de învățământ de cel mai înalt grad absolvit	superior mediu scăzut
<b>varsta</b>	Varsta	sub 25 ani 25-34 ani 34-54 ani 55-64 ani 65 ani și peste
<b>activ ocup locm</b>	Activitatea economică a locului de muncă Ocupația Locația locului de muncă	secțiuni CAEN Rev2 grupe majore COR itinerant (ex. vânzător ambulant sau vinde produse prin firme) pe stradă, fără să existe un loc fix într-un loc fix pe stradă (ex. chioșc, tarabă de ziare) într-un vehicol la clienți acasă la domiciliu, într-un spațiu special amenajat la domiciliu, fără un spațiu special amenajat în piețe, târguri etc. în sedii amenajate (birouri, fabrici, uzine, magazine, depozite, hoteluri, restaurante etc.)
<b>preg-pnreg</b>	Activitate permanentă/ variabilă	permanentă  muncă cu ziua sau „când se găsește” muncă ocazională pe anumite perioade muncă sezonieră
<b>prog</b>	Programul de lucru	complet parțial
<b>stap</b>	Statutul profesional	salariat (inclusiv ucenic cu contract de ucenicie) ucenic fără plată, angajat în perioada de probă zilier slujbe ocazionale, contract de colaborare/ convenție civilă sau similar lucrător „la negru” patron (avea salariați) pe cont propriu în activități neagricole / membru al unei cooperative neagricole pe cont propriu în agricultură / membru al unei asociații agricole ajutor familial
<b>sizef</b>	Marimea unitatii (doar pentru salariați -cod 1,2,3,4,5 la STAP)	0-4 persoane 5-9 persoane 10-99 persoane 100-499 persoane 7 – 500 persoane sau peste 8 – nu știe, dar mai puțin de 11 9 – nu știe, dar peste 10



UNIUNEA EUROPEANĂ

GUVERNUL ROMÂNIEI  
MINISTERUL MUNCII, FAMILIEI  
ȘI PROTECȚIEI SOCIALE  
AMPOSDRUFondul Social European  
POSDRU 2007-2013Instrumente Structurale  
2007-2013

BLOCUL NATIONAL SINDICAL

„Proiect cofinanțat din Fondul Social European prin Programul Operațional Sectorial Dezvoltarea Resurselor Umane 2007 - 2013”  
FONDUL SOCIAL EUROPEAN Investește în oameni!

		10 – nu știe
<b>netf</b>	Principala forma de remunerare in activitatea principala (doar pentru salariați - cod 1,2,3,4,5 la STAP)	salariu plată pe zi sau oră de muncă plată pe proiect/sarcină/produs/serviciu comision profit dividende masă sau/și casă
<b>informal</b>	Sectorul	venituri în natură (produse, servicii) altele decât masă sau/și casă
<b>med</b>	Mediu de rezidenta	0 - nu face parte nici din ocupare informala nici din sectorul informal 1 - aparține fie de ocuparea infrmală fie de sectorul informal 1-urban 3-rural
<b>contrm</b>	Tipul contractului/ angajamentului de munca (doar pentru salariați -cod 1,2,3,4,5 la STAP)	1 – contract de muncă pe perioadă nedeterminată 2 – contract de muncă pe perioadă determinată 3 – convenție civilă 4 – contract de mandat 5 – contract de prestări servicii 6 – alt tip de contract scris, și anume 7 – acord/ înțelegere verbală 8 – nici un fel de contract 9 – nu știe



UNIUNEA EUROPEANĂ



GUVERNUL ROMÂNIEI  
MINISTERUL MUNCII, FAMILIEI  
ȘI PROTECȚIEI SOCIALE  
AMPOSDRU



Fondul Social European  
POSDRU 2007-2013



Instrumente Structurale  
2007-2013



BLOCUL NAȚIONAL SINDICAL

„Proiect cofinanțat din Fondul Social European prin Programul Operațional Sectorial Dezvoltarea Resurselor Umane 2007 - 2013”  
FONDUL SOCIAL EUROPEAN Investește în oameni!

---





UNIUNEA EUROPEANĂ



GUVERNUL ROMÂNIEI  
MINISTERUL MUNCII, FAMILIEI  
ȘI PROTECȚIEI SOCIALE  
AMPOSDRU



Fondul Social European  
POSDRU 2007-2013



Instrumente Structurale  
2007-2013



BLOCUL NAȚIONAL SINDICAL

Proiect cofinanțat din Fondul Social European prin Programul Operațional Sectorial  
Dezvoltarea Resurselor Umane 2007-2013  
**FONDUL SOCIAL EUROPEAN. Investește în oameni!**

**Titlul programului:** Programul Operațional Sectorial pentru Dezvoltarea Resurselor Umane 2007-2013

**Titlul proiectului:** Biroul pentru observarea pieței muncii și a calității locurilor de muncă

**Editorul materialului:** Blocul Național Sindical

**Data publicării:** IULIE 2011

„Conținutul acestui material nu reprezintă în mod obligatoriu poziția oficială a Uniunii Europene sau a Guvernului României”

